



Názory na život v lokalitě Nové Dvory

Institut plánování a rozvoje hl. m. Prahy

29. 7. 2021

Metodika

Východiska a metodika

Východiska šetření

Společnost ppm factum research s.r.o. realizovala pro Institut plánování a rozvoje hl. m. Prahy výzkumné šetření na obecné populaci lokality na území MČ Praha 12 a MČ Praha 4 zaměřené na spokojenost s bydlením v lokalitě, zjišťování názorů ohledně plánované výstavby stanice metra D Nové Dvory a dalších úprav okolí.



Ve vymezené oblasti byl proveden průzkum dle nastavených kvót (pohlaví, věk, vzdělání). Výsledky průzkumu můžeme označit jako reprezentativní viz tabulka.

V analýze využíváme členění lokality na oblasti viz tabulka „Lokalita“ na pravé straně přehledu.

Cílová skupina	Obecná populace lokality částí MČ Praha 4 a MČ Praha 12 – Nové Dvory, věk 15+
Způsob sběru dat	Osobní dotazování (PAPI)
Velikost vzorku	n= 554 osob
Dotazník	Průměr: 25 min.
Termín sběru dat	2. – 16. 7. 2021

KATEGORIE	ČSÚ Praha 12 (%)	Vzorek (%)	Rozdíl
POHLAVÍ			
Muži	48,4	47,7	- 0,7
Ženy	51,6	52,3	+ 0,7
VĚK			
15 - 29 let	16,2	15,5	- 0,7
30 – 44 let	30,1	29,6	- 0,5
45 - 59 let	22,1	22,0	- 0,1
60 a více let	31,6	32,9	+ 1,3
VZDĚLÁNÍ			
Základní vzd.	11,4	10,3	- 1,1
SŠ bez mat.	25,9	26,2	+ 0,3
SŠ s mat.	40,0	41,2	+ 1,2
VŠ a nástavba	22,7	22,4	- 0,3

LOKALITA – NÁZEV	Oblasti dle mapy
Blízké okolí – paneláky	D + G + H + CH + I
Blízké okolí - RD	C + J + K
Okrajové oblasti	A + B + E + L
Vzdálené okolí, hl. RD	F + M

Hlavní zjištění

Hlavní zjištění

Pozitiva a negativa lokality

Pozitiva



- Parky a zeleň
- Klidná lokalita
- Občanská vybavenost

Negativa



- Nedostatečná občanská vybavenost
- Špatné spojení MHD a dostupnost
- Nepořádek, neudržované plochy

Hodnocení dostupnosti služeb

- ❖ Nejlépe je hodnocena dostupnost škol a školek, parků, prostředí pro děti a kvalita ovzduší.
- ❖ Naopak relativně nejhůře je hodnocena dostupnost kultury, parkování, dostupnost do centra a možnosti nákupů.

Postoje k výstavbě metra

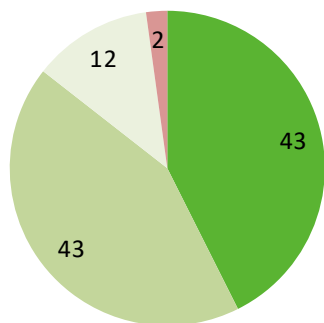
- ❖ Lidé nejvíce očekávají v okolí nové stanice metra D možnost nákupů, místa, kde se sejit s přáteli a kam zajít na jídlo nebo za kulturou.
- ❖ Toto očekávání se do jisté míry překrývá s pozitivy výstavby. **Dalším vítaným pozitivem je pohodlnější a hlavně rychlejší spojení s centrem Prahy.**
- ❖ Na druhou stranu se lidé obávají hluku, znečištění a komplikací dopravy při výstavbě stanice a následného vyššího výskytu lidí s rizikovým chováním v okolí metra.

**Detailní
analýza**

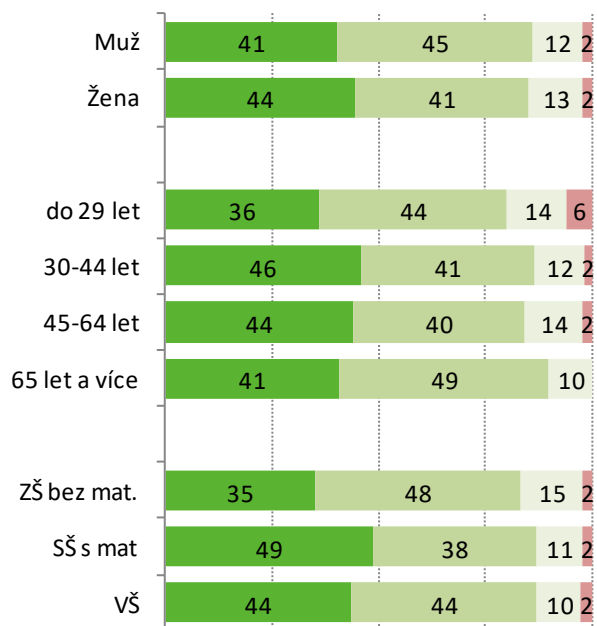
CELKOVÁ SPOKOJENOST

Q1. Jak jste celkově spokojen/a se životem v blízkosti Vašeho bydliště?

Celková spokojenost s lokalitou
(n=554, údaje v %)



■ Velmi spokojen/a
 ■ Spíše spokojen/a
■ Ani tak ani tak
 ■ Spíše nespokojen/a



- Obyvatelé Nových Dvorů a přilehlého okolí jsou v naprosté většině spokojeni se životem v blízkosti svého bydliště.
- Velmi spokojeni jsou častěji lidé se SŠ vzděláním.
- Na druhou stranu věk, pohlaví ani lokalita nemají vliv na celkovou spokojenost.

POZITIVA BYDLENÍ

Q2. Čeho si na bydlení v blízkosti Vašeho bydliště nejvíce ceníte? Prosím, výstižně pojmenujte až 3 důvody nebo okolnosti Vaší spokojenosti.

Pozitiva lokality

(n=554, údaje v %)



- Lidé si nejvíce cení blízkosti přírody a množství zeleně v okolí bydliště. S tím do značné míry souvisí i druhé nejčastěji jmenované pozitivum lokality, kterým je klid.
- Dobrou občanskou vybavenost zmiňují zejména lidé z blízkého okolí Nových Dvůrů, naopak hezké bydlení, klid a bezpečí akcentují lidé bydlící na okraji vymezené oblasti tzn. obyvatelé sousedící s lesem Kamýk, Modřanskou roklí nebo Lhotkou.

		Příroda (parky, zeleň)	Klidná lokalita	Občanská vybavenost	Dostupnost (MHD, práce, škola)	Čisté životní prostředí	Hezké bydlení; dobří sousedé	Bezpečí	Zvyk, žiji tu dlouho	Prostor ke sportování
Pohlaví	Muž	55,3	40,9	26,1	23,9	3,8	17,8	5,7	7,2	4,5
	Žena	55,5	35,5	31,7	21,7	5,9	17,6	5,5	4,8	4,5
Věk	do 29 let	55,8	23,3	20,9	25,6	8,1	17,4	3,5	7,0	5,8
	30-44 let	59,1	36,6	31,7	23,8	3,7	15,2	5,5	3,0	9,1
	45-64 let	51,6	41,8	27,2	22,3	4,3	19,0	6,5	6,5	2,2
	65 a více let	55,8	45,0	34,2	20,0	5,0	19,2	5,8	8,3	0,8
Vzdělání	ZŠ bez mat.	50,5	35,6	28,2	25,7	5,0	11,9	4,5	7,9	3,5
	SŠ s mat	57,0	40,4	28,1	18,9	4,8	20,6	5,7	5,3	3,9
	VŠ	60,5	37,9	32,3	25,0	4,8	21,8	7,3	4,0	7,3
Lokalita	blízké okolí-paneláky	55,7	37,3	35,1	24,9	2,7	15,1	4,9	3,2	4,9
	blízké okolí-RD	52,0	43,3	27,6	26,0	2,4	16,5	3,1	8,7	7,1
	okrajové oblasti	53,4	29,2	30,4	22,4	8,1	23,6	8,7	8,1	3,1
	vzdálené okolí, hl. RD	64,2	49,4	14,8	13,6	7,4	13,6	4,9	3,7	2,5

Signifikantně více než průměr Signifikantně méně než průměr

CO OBYVATELŮM VADÍ

Q3. A co Vám naopak v blízkosti Vašeho bydliště nejvíce vadí? Opět prosím, výstižně pojmenujte až 3 důvody nebo okolnosti Vaší nespokojenosti.

Negativa lokality (n=554, údaje v %)



- Více než čtvrtině obyvatel nic v okolí bydliště nevadí nebo neví, co by měli uvést.
- Jako hlavní negativum zmiňují lidé nedostatečnou občanskou vybavenost, zejména nedostatek obchodů, ale i zdravotnických zařízení. Častěji toto uvádí ti ze vzdálenějšího okolí Nových Dvorů (oblasti s rodinnými domky na Libuši).
- Na špatnou MHD a celkové spojení s okolím a centrem Prahy si zase stěžují spíše mladí do 29 let.
- **DOPORUČENÍ: Soustředit se v daných lokalitách na vyřešení problému s nedostatečnou občanskou vybaveností a celkově na revitalizaci neudržovaných nebo poničených ploch a budov.**

		Hustá doprava (kolony)	Nedostatečná občanská vybavenost	Špatná MHD a dostupnost do okolí	hluk	cizinci	Kriminalita (bezdomovci)	Nepořádek/neudržovaný prostor	Hodně lidí (plánovaná další výstavba)	Nedostatek kultury a zábavy	Špatné parkování/nedostatek	Nic mi nevadí
Pohlaví	Muž	14,0	20,5	14,0	5,3	4,9	8,0	13,3	7,2	3,8	11,7	17,8
	Žena	9,3	21,7	18,3	7,2	4,8	10,7	14,8	9,0	3,4	11,0	15,9
Věk	do 29 let	7,0	20,9	26,7	8,1	1,2	7,0	14,0	4,7	11,6	9,3	11,6
	30-44 let	11,6	25,6	20,1	1,8	7,3	11,0	14,0	6,1	3,0	16,5	16,5
	45-64 let	12,0	20,1	12,5	7,1	4,3	10,9	16,8	8,7	1,6	12,0	18,5
	65 a více let	14,2	16,7	9,2	10,0	5,0	6,7	10,0	12,5	1,7	5,0	18,3
Vzdělání	ZŠ bez mat.	11,9	17,8	17,3	7,4	5,9	8,9	12,9	8,4	4,0	9,4	16,3
	SŠ s mat	11,0	23,7	16,2	4,8	5,3	9,6	16,2	8,3	3,5	11,0	16,2
	VŠ	12,1	21,8	14,5	7,3	2,4	9,7	12,1	7,3	3,2	15,3	18,5
Lokalita	blízké okolí-paneláky	12,4	21,6	20,5	5,4	2,2	9,2	13,0	7,6	3,2	7,6	18,9
	blízké okolí-RD	11,8	12,6	15,0	3,9	8,7	9,4	18,9	9,4	1,6	14,2	20,5
	okrajové oblasti	12,4	18,0	12,4	7,5	3,7	11,8	13,0	8,1	3,1	12,4	11,2
	vzdálené okolí, hl. RD	7,4	39,5	16,0	9,9	7,4	4,9	11,1	7,4	8,6	13,6	17,3

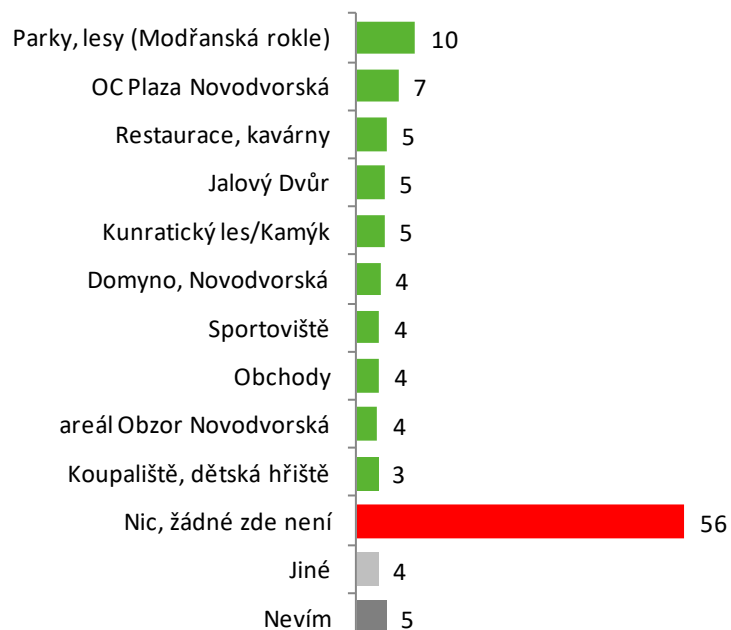
Signifikantně více než průměr Signifikantně méně než průměr

LOKÁLNÍ CENTRA

Q4. Existuje v blízkosti Vašeho bydliště nějaké konkrétní místo, které by podle Vašeho názoru bylo přirozeným centrem, kde by se místní obyvatelé rádi setkávali, trávili čas? Pokud ano, kde by to mělo být?

Přirozená centra lokality

(n=554, údaje v %)



- Více než polovina obyvatel oblasti deklaruje, že zde neexistuje žádné přirozené centrum, kde by se místní rádi setkávali. Častěji to tvrdí lidé ve věku 45-64 let.
- Pokud už nějaké místo za přirozené centrum považují, často jsou zmiňovány parky a lesy, ať už obecně nebo konkrétně – Jalový Dvůr a Lesy Kamýk a Kunratický. Tyto lesy častěji uvádí lidé z blízkého okolí Nových Dvorů bydlící v panelových domech.
- Jako centrum lokality jsou zmiňovány i obchody, zejména OC Plaza Novodvorská, kterou za místo setkávání považují hlavně lidé ze vzdálenějších oblastí Nových Dvorů.

		Nic, žádné zde není	Jalový Dvůr	Kunratický les/Kamýk	OC Plaza Novodvorská	Domyno, Novodvorská	Sportoviště	Parky, lesy	Restaurace, kavárny	Obchody	Neví
Pohlaví	Muž	56,1	4,2	4,5	6,8	4,2	4,9	11,4	3,8	3,8	3,8
	Žena	55,5	5,2	4,8	7,2	3,8	2,8	8,6	6,2	3,8	5,9
Věk	do 29 let	51,2	4,7	4,7	11,6	4,7	5,8	12,8	7,0	2,3	3,5
	30-44 let	47,6	5,5	5,5	6,1	4,9	3,7	12,8	7,9	3,0	8,5
	45-64 let	66,8	4,3	3,3	6,0	2,2	1,6	7,1	3,8	3,8	3,8
	65 a více let	53,3	4,2	5,8	6,7	5,0	5,8	8,3	1,7	5,8	2,5
Vzdělání	ZŠ bez mat.	55,0	5,4	5,4	5,4	3,0	4,5	8,9	5,4	5,4	3,5
	SŠ s mat	57,0	3,1	4,4	9,2	3,9	2,6	11,0	5,7	2,2	6,6
	VŠ	54,8	6,5	4,0	5,6	5,6	4,8	9,7	3,2	4,0	4,0
Lokalita	blízké okolí-paneláky	57,3	8,1	8,6	4,3	4,3	2,2	6,5	5,4	3,8	3,2
	blízké okolí-RD	56,7	6,3	3,9	1,6	6,3	3,9	6,3	5,5	3,9	7,9
	okrajové oblasti	49,7	1,9	3,1	11,2	3,1	4,3	16,1	5,0	4,3	5,6
	vzdálené okolí, hl. RD	63,0	0,0	0,0	13,6	1,2	6,2	11,1	3,7	2,5	2,5

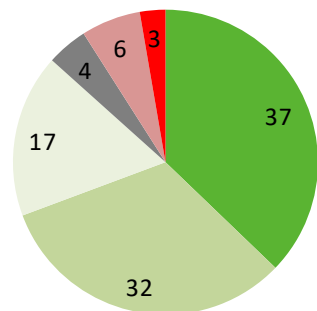
Signifikantně více než průměr Signifikantně méně než průměr

NOVÁ STANICE METRA D – PŘIROZENÝM CENTREM?

Q5. Je podle Vás místo, kam má být umístěna stanice metra D Nové Dvory (ukázat kartu s mapou METRO), místem, které by se mohlo stát přirozeným centrem nebo uzlem pro život obyvatel přilehlého okolí?

Stanice metra D Nové Dvory - přirozeným centrem?

(n=554, údaje v %)

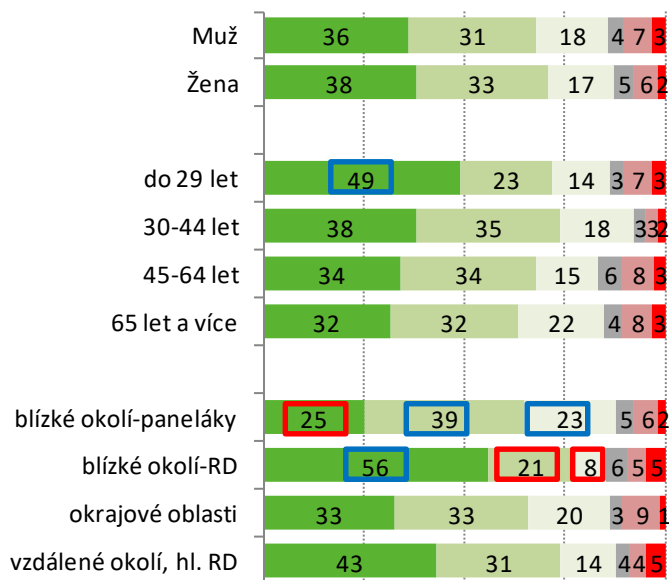


- Více než dvě třetiny obyvatel se domnívají, že nová stanice metra D by se mohla stát přirozeným centrem lokality Nové Dvory.

- Častěji jsou o tom přesvědčeni mladí lidé do 29let a ti, z blízkého okolí, kteří bydlí v rodinných domcích.

■ Určitě ano ■ Spíše ano ■ Ani tak ani tak

■ Nevím ■ Spíše ne ■ Určitě ne



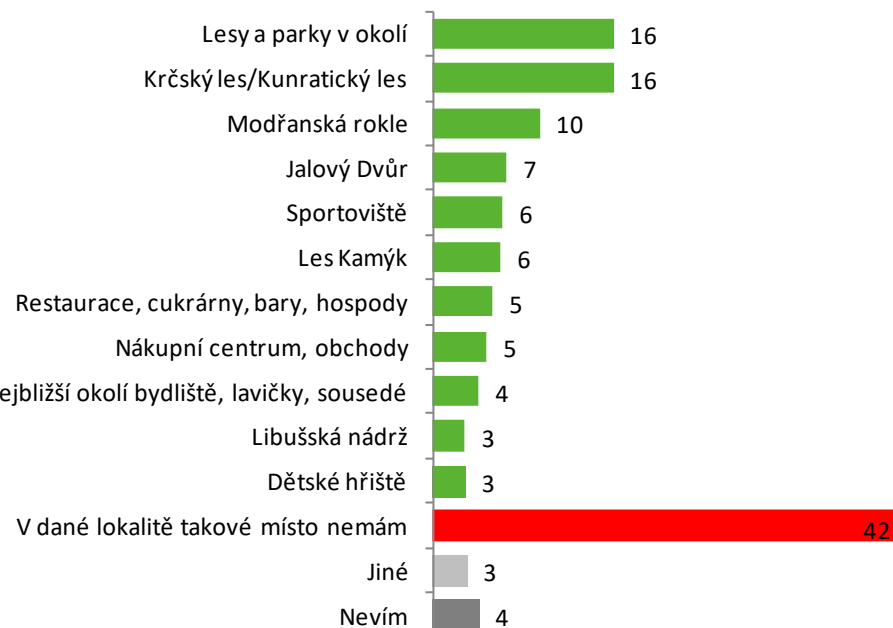
Signifikantně více než průměr Signifikantně méně než průměr

ČASTO NAVŠTĚVOVANÁ MÍSTA

Q6. Jaká veřejná místa v blízkosti vašeho bydliště navštěvujete nejčastěji? Jedná se nám zejména o ta, kde máte důvod trávit volný čas, tedy např. zelené plochy, plácky, náměstíčka – tj. místa, kde se děje něco zajímavého, nebo na nich můžete něco podniknout, nebo relaxovat. Uveďte prosím až 3 taková místa.

Nejnavštěvovanější místa

(n=554, údaje v %)



- **Nejčastěji navštěvovanými místy jsou zejména lesy a parky.** To koresponduje i s předchozí otázkou na přirozená centra oblasti. Jednotlivé zelené plochy jsou zmiňovány více těmi obyvateli, kteří bydlí v jejich blízkosti.
- **Více než 4 z 10 obyvatel zde, ale svůj volný čas netráví vůbec.** Opět se častěji jedná o obyvatele ve starším produktivním věku (45-64 let), kteří mohou mít málo volného času nebo mají vlastní zahradu případně koníčky, které realizují mimo lokalitu.

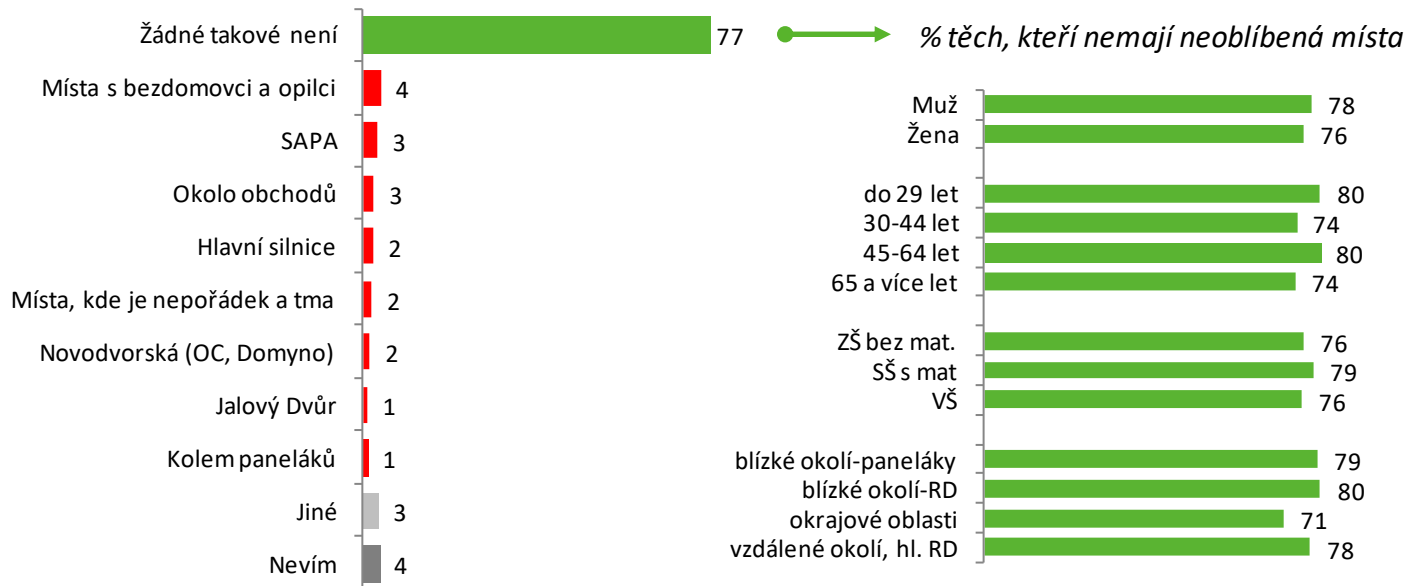
		V lokalitě takové místo nemám	Restaurace, cukrárny, bary	Lesy a parky v okolí	Nejbližší okolí bydliště, lavičky	Nákupní centrum	Sportoviště	Les Kamýk	Jalový Dvůr	Krčský / Kunratický les	Modřanská rokle
Pohlaví	Muž	40,9	7,6	16,3	3,0	4,5	8,3	6,4	6,1	16,7	9,1
	Žena	42,8	3,4	16,6	5,2	5,2	4,5	5,9	7,2	16,2	10,3
Věk	do 29 let	34,9	7,0	15,1	1,2	7,0	15,1	5,8	4,7	17,4	11,6
	30-44 let	33,5	7,3	20,7	3,0	4,3	7,9	8,5	5,5	21,3	13,4
	45-64 let	53,3	2,2	15,2	3,8	4,3	4,9	3,3	7,1	11,4	6,5
	65 a více let	40,8	6,7	13,3	8,3	5,0	0,0	7,5	9,2	16,7	8,3
Vzdělání	ZŠ bez mat.	38,6	7,4	14,4	3,5	6,9	7,4	4,5	5,4	17,3	6,9
	SŠ s mat	44,3	4,4	21,1	4,4	3,9	5,7	7,5	7,0	13,6	9,2
	VŠ	42,7	4,0	11,3	4,8	3,2	5,6	6,5	8,1	20,2	15,3
Lokalita	blízké okolí-paneláky	38,4	5,4	13,5	4,3	7,0	5,9	0,0	6,5	27,0	3,2
	blízké okolí-RD	48,8	3,1	11,8	1,6	5,5	4,7	0,8	11,0	18,9	7,9
	okrajové oblasti	37,9	6,8	25,5	6,2	2,5	5,6	15,5	5,0	8,7	16,1
	vzdálené okolí, hl. RD	46,9	6,2	12,3	3,7	3,7	11,1	9,9	3,7	3,7	14,8

Signifikantně více než průměr Signifikantně méně než průměr

MÍSTA, KTERÝM SE OBYVATELÉ VYHÝBAJÍ

Q7. A které veřejné místo v blízkosti vašeho bydliště nemáte rád/a, nelíbí se Vám, vyhýbáte se mu? A proč?

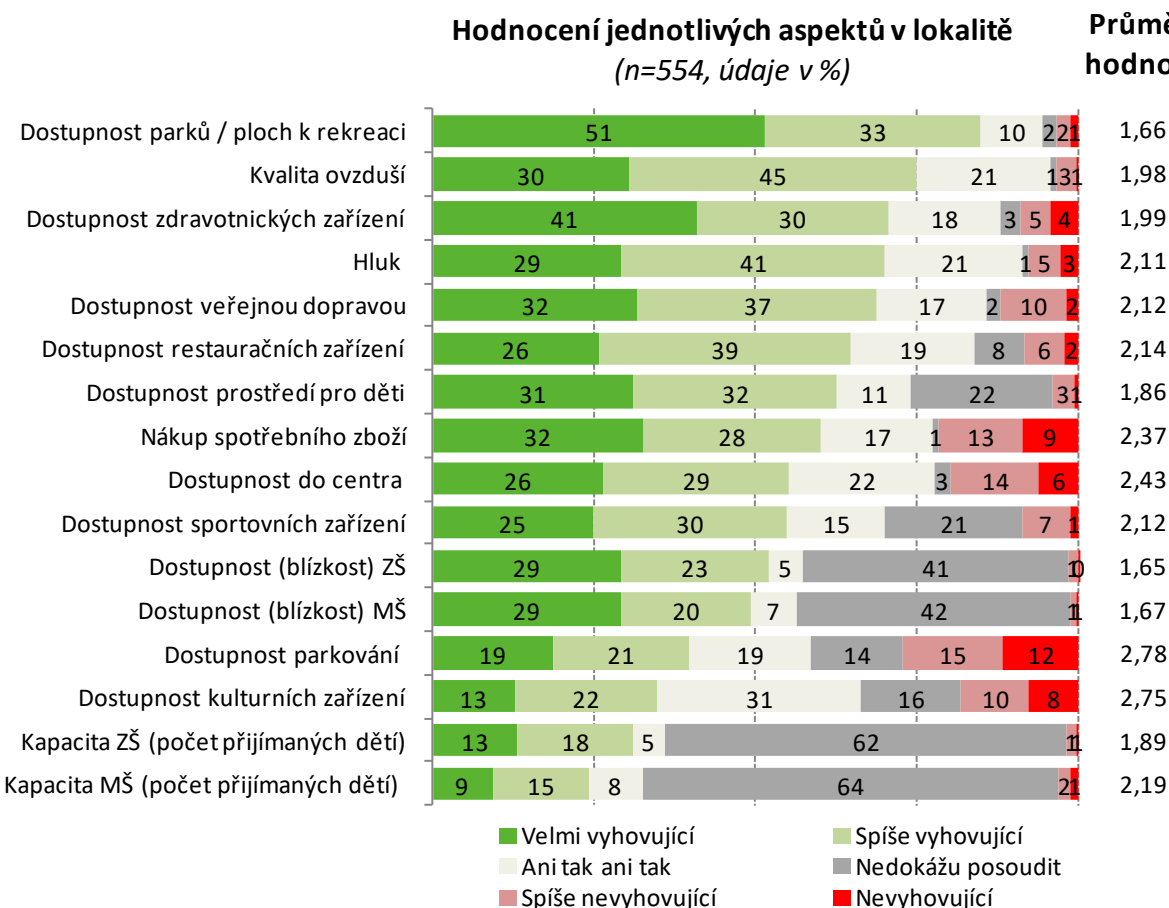
Neoblíbená místa (n=554, údaje v %)



- Přes tři čtvrtiny lidí v lokalitě nemá žádné místo, které by neměli rádi nebo se mu dokonce vyhýbali. Z hlediska sociodemografií mezi nimi nepozorujeme žádné významné rozdíly. Méně často tuto možnost volí lidé ze vzdálenějších oblastí, kde převažují panelové domy.
- Obecně se lidem nelíbí místa, kde se shlukují různé skupiny lidí a kde je nepořádek. Nejvíce jsou jmenována místa s bezdomovci, opilci a cizinci, která nejdou přesně lokalizovat (je jich v oblasti více). Část obyvatel zmiňuje jako neoblíbené místo SAPU a obecně okolí obchodů.

HODNOCENÍ LOKALITY – DOSTUPNOST SLUŽEB

Q8. Jak hodnotíte lokalitu v blízkosti Vašeho bydliště v následujících oblastech? Dále budeme mluvit o dostupnosti. Dostupností se rozumí fyzická vzdálenost od Vašeho domu či bytu, kde bydlíte, nikoli např. cenová úroveň restaurací, cena vstupenek apod.



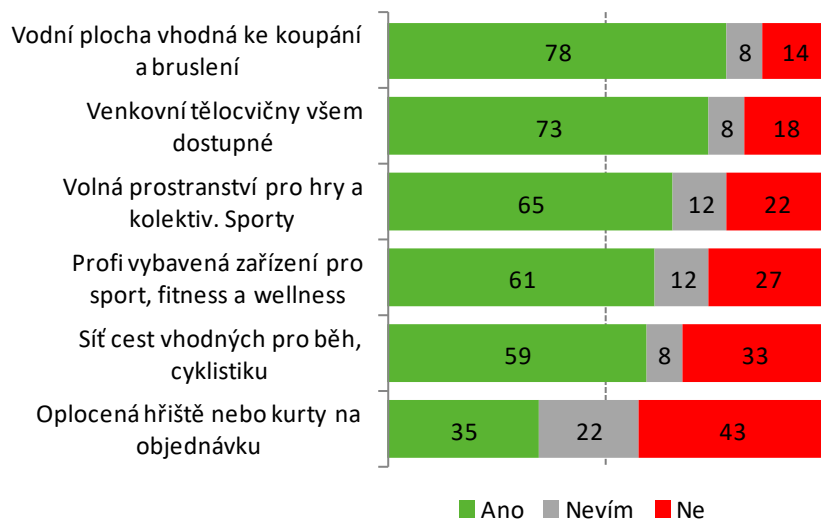
Nejlépe je hodnocena dostupnost parků a ploch k rekreaci, blízkost škol, školek, prostředí pro děti a kvalita ovzduší.

- Spokojeni jsou s těmito aspekty hlavně lidé ze vzdálenějšího okolí Nových Dvorů.
- **Naopak nejhůře je hodnocena dostupnost parkování, kulturních zařízení, dostupnost do centra a možnosti nákupů,** což jsou atributy jmenované již dříve v negativech lokality.
- I zde jsou nespokojeni častěji obyvatelé vzdálenějších částí oblasti Nové Dvory.

HODNOCENÍ LOKALITY – CHYBĚJÍCÍ SPORTOVIŠTĚ

Q9. Uvedl/a jste, že pokud se týká dostupnosti sportovních zařízení, má tato lokalita rezervy. Uveďte prosím, jaké sportovní zázemí zde obzvláště postrádáte.

Chybějící sportovní zařízení (n=49, údaje v %)

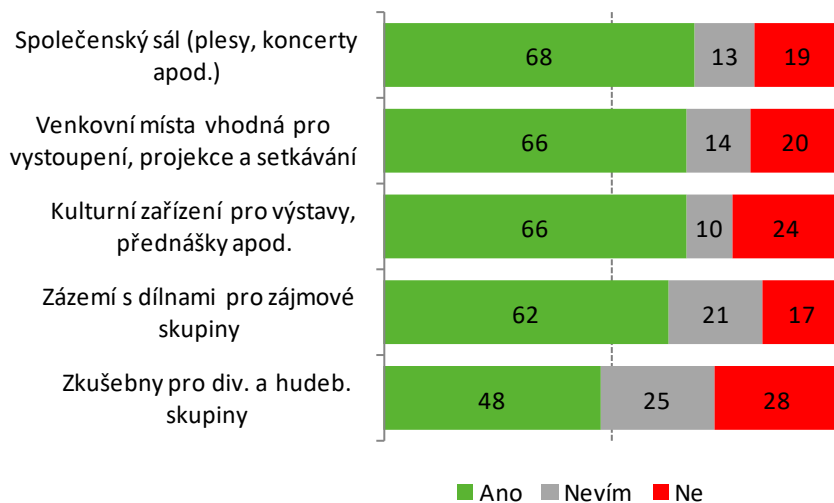


- **Nejvíce lidem v okolí chybí vodní plocha,** ať už v létě ke koupání nebo v zimě k bruslení. Je to i jeden z návrhů na úpravu okolí – vybudování bazénu nebo koupaliště. Nicméně je důležité zmínit, že na danou otázku odpovídá necelá desetina obyvatel.
- Lidé by využívali i venkovní tělocvičny, které by byly všem dostupné. Naopak o oplocená hřiště nebo kurty na objednávku zájem příliš není.

HODNOCENÍ LOKALITY – CHYBĚJÍCÍ KULTURA

Q10. Uvedl/a jste, že pokud se týká dostupnosti kulturních zařízení, má tato lokalita rezervy. Uvedte prosím, jaké kulturní zázemí zde obzvláště postrádáte.

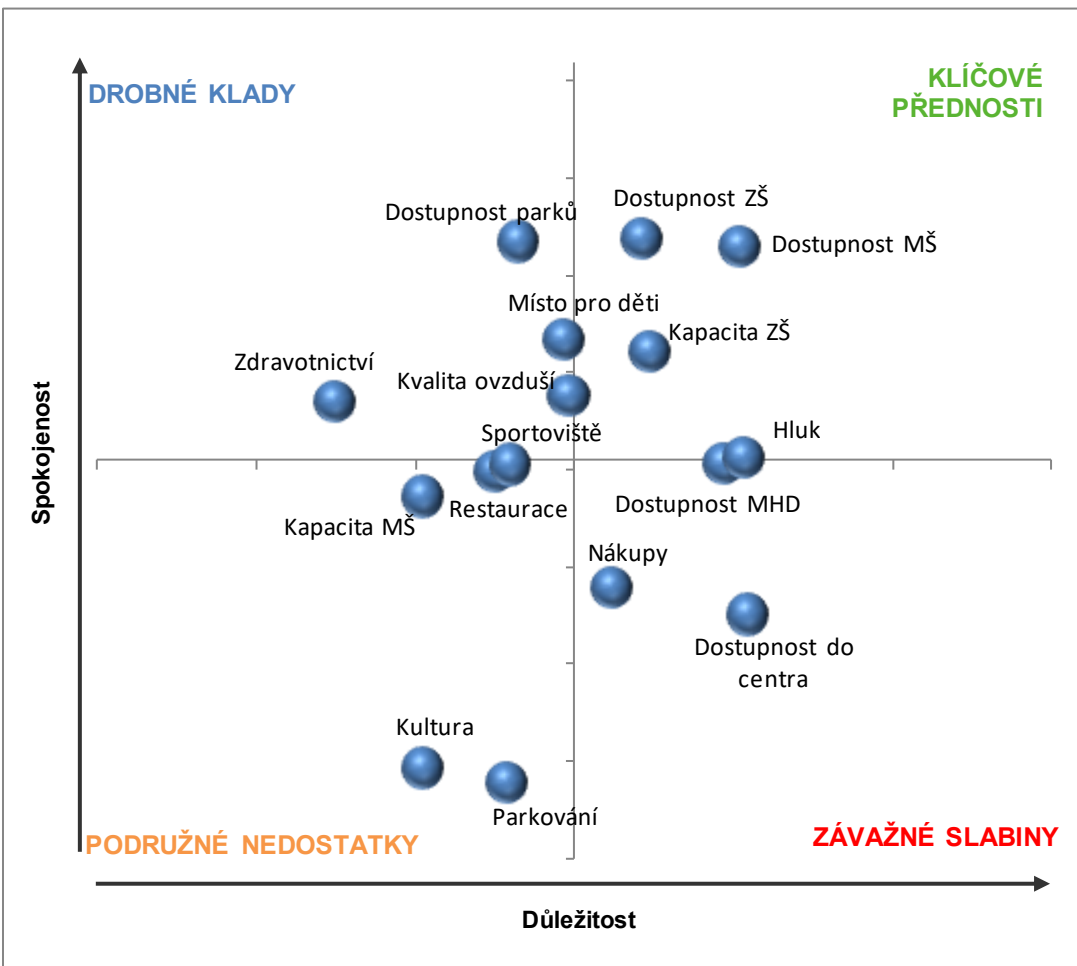
Chybějící kulturní zařízení (n=101, údaje v %)



- **Dvěma třetinám lidí, kterým přijde, že v oblasti kulturních zařízení má lokalita Nové Dvory rezervy, chybí hlavně společenský sál na různé plesy a koncerty a venkovní prostor pro vystoupení, letní kina a setkávání. Tato zařízení by uvítali zejména obyvatelé vzdálenějších oblastí od Nových Dvorů (hlavně obyvatelé rodinných domků).**
- Méně postrádají zkušebny pro divadelní spolky a hudební skupiny.

DOSTUPNOST SLUŽEB – SWOT

Q8. Jak hodnotíte lokalitu, kde bydlíte, v následujících oblastech?



- Mezi výrazné nedostatky lokality patří dostupnost do centra, nedostatek nákupních možností a na hranici je i dostupnost spojení MHD.
- Naopak výraznými pozitivy jsou dostupnost škol a školek a kapacita ZŠ.
- Kulturní zařízení, parkování, kapacita MŠ a nedostatek restauračních zařízení spadají do sektoru podružných nedostatků. Zejména u aspektu parkování se projevuje nejednotnost lokality, kdy některé části s parkováním problémy nemají (blízké okolí s rodinnými domy), ale jiné ano (okrajové oblasti a vzdálenější okolí s rodinnými domy).

Do grafu jsou na 2 osy grafu vyneseny průměry hodnocení jednotlivých atributů a to spokojenost (deklarovaná) a důležitost (odvozená). Důležitost jednotlivých atributů je vypočítána jako korelace celkové spokojenosti se životem v lokalitě (Q1) a jednotlivých atributů Q8 – tedy jak moc se jednotlivé atributy podílejí na celkové spokojenosti.

V grafu jsou tak vyneseny empiricky zjištěné hodnoty a pozice jednotlivých bodů odpovídá jejich reálně dosažené číselné hodnotě.

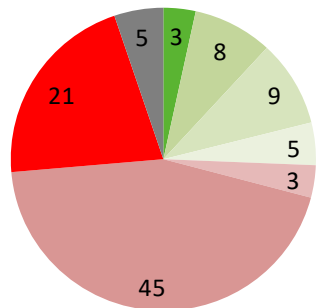
Měřítka grafu je uzpůsobeno tak, aby střed byl „v těžišti“ všech bodů, tedy pozici bodů je důležité číst relativizovaně a hodnotit především **pozice, které mají body mezi sebou**.

NÁVŠTĚVNOST JALOVÉHO DVORA

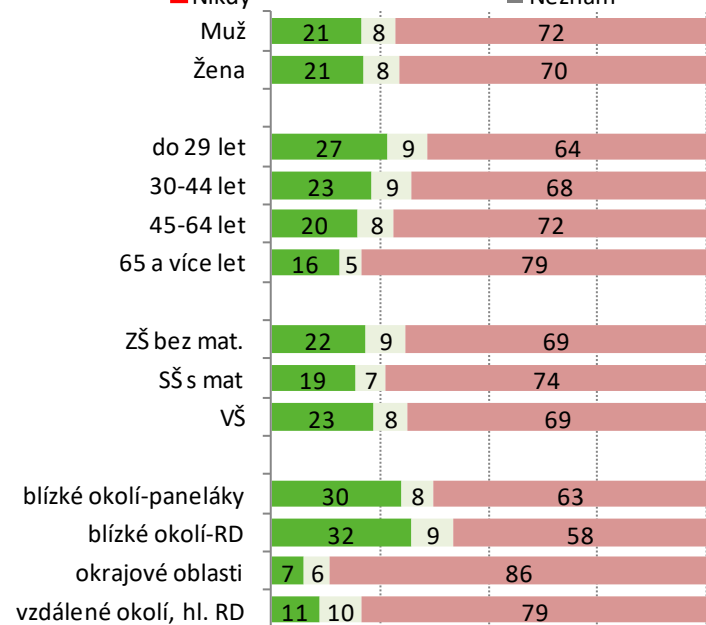
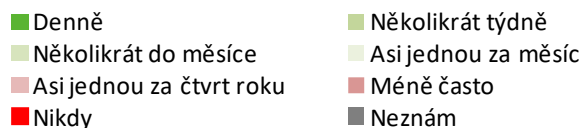
Q11. Jak často v této lokalitě navštěvujete plochu u Jalového dvora znázorněnou na obrázku?

Četnost návštěv plochy u Jalového dvora

(n=554, údaje v %)



- **Návštěvnost plochy u Jalového dvora není nijak vysoká.** Pravidelně jej navštěvuje jen pětina obyvatel a ani lidé z blízkého okolí jej nenavštěvují výrazně častěji. Maximálně třetina obyvatel z blízkého okolí Nových Dvorů deklaruje častější návštěvnost alespoň jedenkrát měsíčně.
- Nejméně Jalový dvůr navštěvují starší lidé nad 65 let a také ti, kteří bydlí ve vzdálenějších lokalitách.



AKTIVITY NA PLOŠE U JALOVÉHO DVORA

Q12. K jakým aktivitám plochu u Jalového Dvora využíváte?

Aktivity na ploše u Jalového dvora
(n=161, údaje v %)

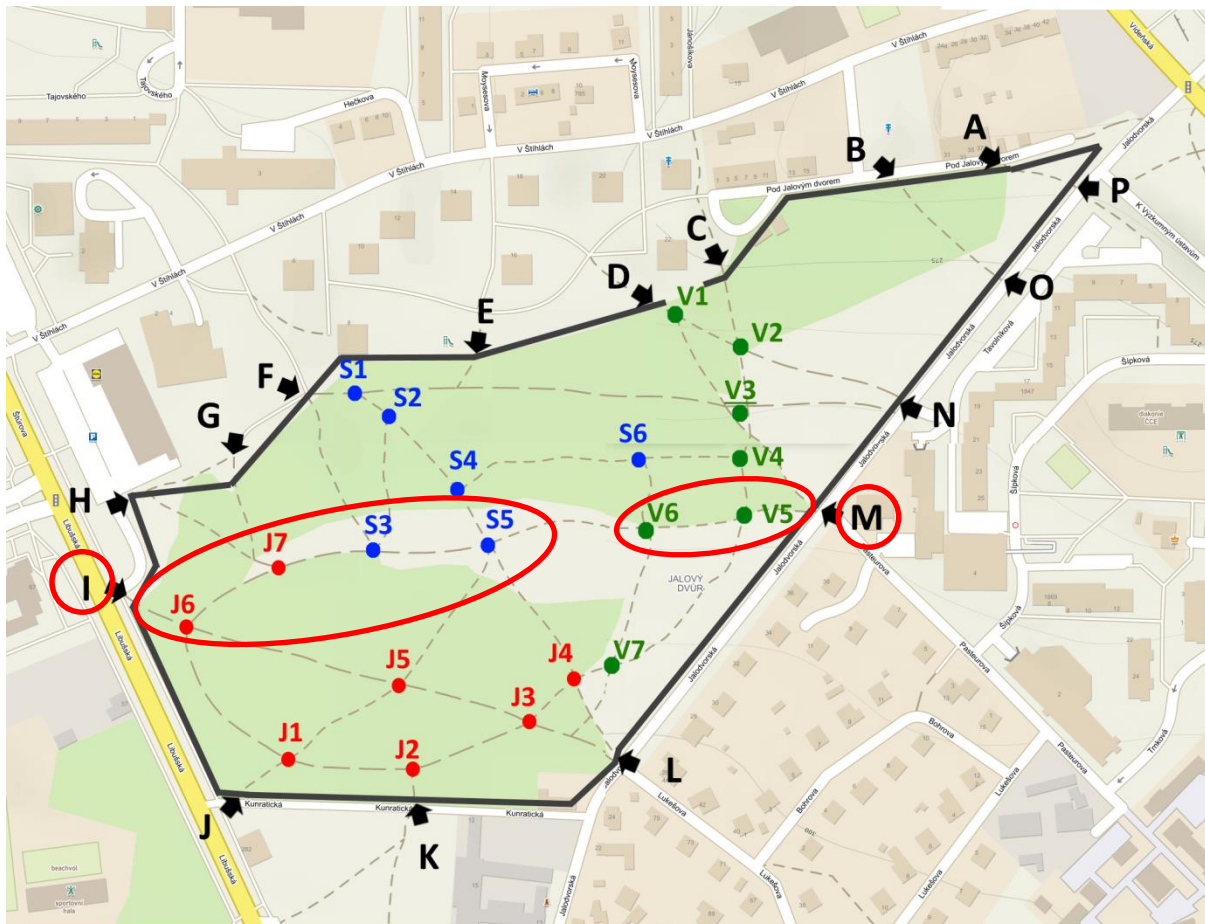


- Mezi těmi, kdo využívají plochu u Jalového dvora, je nejvíce využívána k procházkám. Dále pak k venčení a procházkám se psem nebo ke sportovním aktivitám.
- Sportují zde zejména mladí do 29 let a pak také domácnosti s dětmi. Naopak k venčení využívají plochu spíše starší lidé nad 65 let a domácnosti bez dětí.
- Ženy, lidé ve středním věku a domácnosti s dětmi pak plochu využívají, nepřekvapivě, ke hrám s dětmi a návštěvám dětského hřiště.

		Procházka	Venčení, procházka se psem	Hry s dětmi v areálu (mimo dětské hřiště)	Návštěva dětského hřiště	Běh	Jízda na kole, koloběžce apod	Něco jiného
Pohlaví	Muž	66,7	32,0	10,7	8,0	17,3	18,7	5,3
	Žena	75,6	32,6	23,3	20,9	19,8	23,3	3,5
Věk	do 29 let	61,3	19,4	12,9	12,9	45,2	48,4	6,5
	30-44 let	66,0	20,8	34,0	28,3	18,9	22,6	7,5
	45-64 let	80,8	42,3	11,5	9,6	11,5	11,5	1,9
	65 a více let	76,0	52,0	0,0	0,0	0,0	4,0	0,0
Vzdělání	ZŠ bez mat.	69,4	35,5	21,0	16,1	21,0	27,4	3,2
	SŠ s mat	73,3	28,3	15,0	15,0	15,0	15,0	5,0
	VŠ	71,8	33,3	15,4	12,8	20,5	20,5	5,1
Domácnost:	bez dětí	71,7	42,4	3,0	4,0	13,1	11,1	4,0
	s dětmi	71,0	16,1	40,3	32,3	27,4	37,1	4,8
Lokalita	blízké okolí-paneláky	66,7	37,7	20,3	17,4	14,5	17,4	1,4
	blízké okolí-RD	75,5	15,1	17,0	15,1	26,4	17,0	9,4
	okrajové oblasti	90,9	36,4	18,2	9,1	13,6	31,8	0,0
	vzdálené okolí, hl. RD	52,9	58,8	5,9	11,8	17,6	35,3	5,9

CESTY PLOCHOU U JALOVÉHO DVORA

Q13a. Podívejte se prosím ještě jednou na obrázek s vyznačeným územím u Jalového Dvora. Ve kterých místech obvykle na jeho území vstupujete, resp. z něj vystupujete a kterými body procházíte? Uveďte prosím Vaši nejčastější cestu.



- **Nejfrekventovanějšími průchozími body jsou S5, S3, J7 a J6**, které se nacházejí v širší části plochy u Jalového dvora blíže k ul. Libušská. Na tyto body navazují ještě místa V6 a V5, které ústí k vstupnímu/výstupnímu bodu M.
- Na druhé straně této trasy je nejčastěji jmenovaným vstupním/výstupním bodem ten s označením I.
- Oba body jsou často využívány, jak ke vstupu do oblasti, tak k výstupu, což souvisí s účelem plochy (procházky, venčení psa).
- **Nejméně častými body vstupu/výstupu jsou A, B, E, O a P**, nacházející se v užší oblasti blízko ul. Vídeňská.

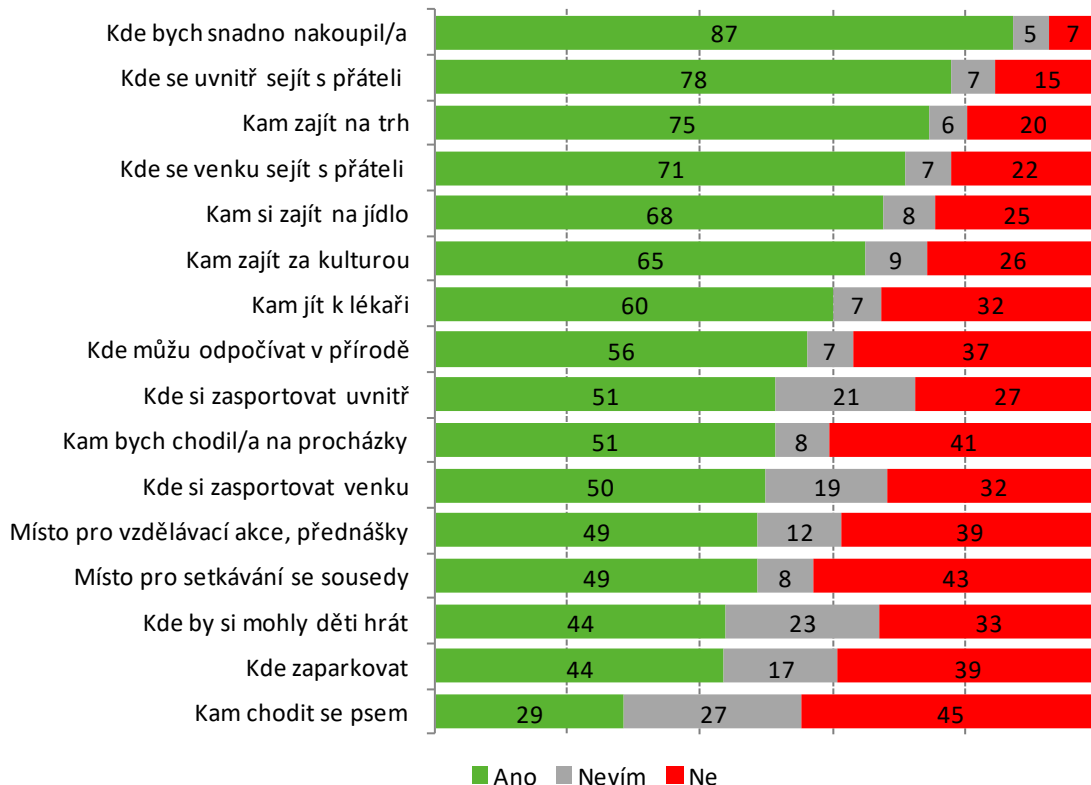
* Na otázku odpovídají pouze ti, co využívají plochu u Jalového dvora alespoň jednou za čtvrt roku, tzn. n=161

NOVÁ STANICE METRA D „NOVÉ DVORY“ – VEŘEJNÁ VYBAVENOST

B1. Jakou veřejnou vybavenost byste u nové stanice metra uvítal/a? U nové stanice metra a jejím blízkém okolí bych uvítal/a místo/prostor:

Veřejná vybavenost u nové stanice metra

(n=554, údaje v %)



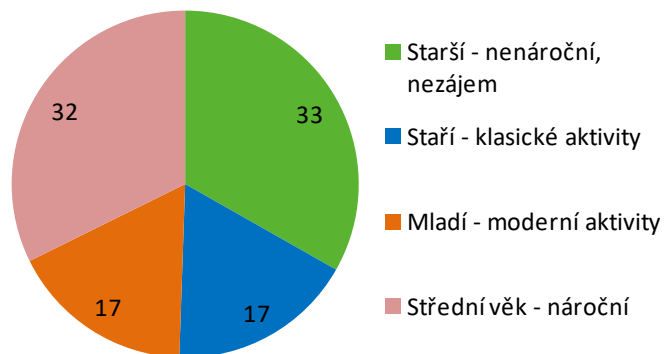
- Nejčastěji by lidé u nové stanice metra D uvítali možnost, kde by mohli nakoupit, kde se sejit s přáteli, kam zajít na trh nebo na jídlo, což souvisí s problematikou nedostatečné občanské vybavenosti, kterou obyvatelé zmiňovali již dříve.
- Nejméně si zde lidé dokáží představit místo, které by bylo využíváno pro venčení nebo procházky se psem.

SEGMENTACE

B1. Jakou veřejnou vybavenost byste u nové stanice metra uvítal/a? U nové stanice metra a jejím blízkém okolí bych uvítal/a místo/prostor:

Segmentace obyvatel

(n=554, údaje v %)



Typické (ač ne výlučné) charakteristiky skupiny

Starší – nenároční, nezájem: lidé nad 45 let, okrajové oblasti spíše s panelovými domy, mají zájem jen o nákupy v oblasti nové stanice

Staří – klasické aktivity: lidé nad 65 let, bez auta, bez dětí, blízké okolí převážně zástavba rodinných domů, mají zájem o běžné aktivity v okolí nové stanice jako jsou nákupy, lékař, setkání se sousedy, trhy, procházka nebo se psem, relax v přírodě

Mladí – moderní aktivity: lidé do 44 let, 2 a více aut, děti; u stanice metra mají zájem o místo, kde se najíst, kam zajít za kulturou, vzděláváním a na přednášky, kde si zasportovat venku i uvnitř a kde se setkávat uvnitř s přáteli

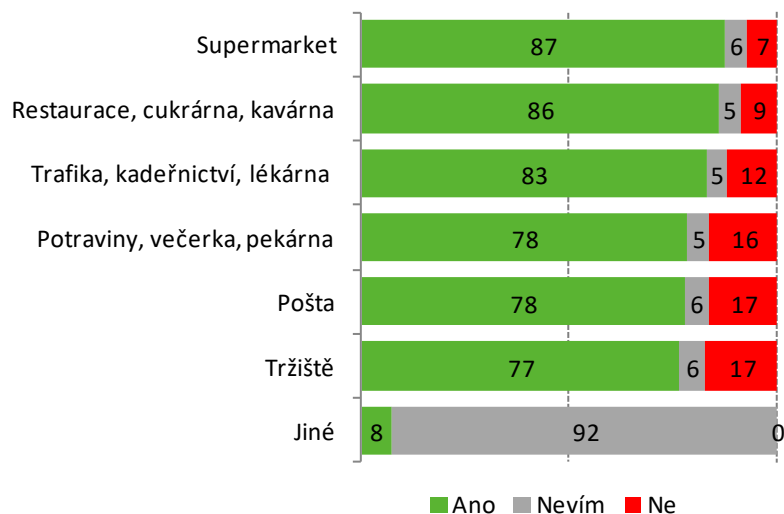
Střední věk – nároční: lidé ve věku 30-44 let, 1 auto, děti, spíše ze vzdálenějších oblastí, kde je zástavba RD; u nové stanice by chtěli všechny navrhované možnosti – jak nákupy a služby, tak místo pro setkávání, relaxaci i sport

Pro segmentaci osob bydlících v lokalitě jsme provedli shlukovou analýzu otázky B1 zaměřující se na očekávané vybavení v okolí nové stanice metra. Na základě shlukové analýzy vznikly 4 shluky (clustery), které byly následně popsány svými typickými vlastnosti. Typická vlastnost neznamená, že je ve skupině výlučná! Tedy např. pokud ve skupině „starší nenároční/nezájem“ konstatujeme, že jsou to lidé starší, pak to neznamená, že by nikdo v této skupině nebyl mladý, ale to, že významně častěji než průměr jsou ve věkové skupině nad 45 let.

NOVÁ STANICE METRA D „NOVÉ DVORY“ – OBCHODY A SLUŽBY

B1a. Jaké obchody či služby byste u nové stanice metra uvítal/a?

Obchody či služby u nové stanice metra
(n=554, údaje v %)

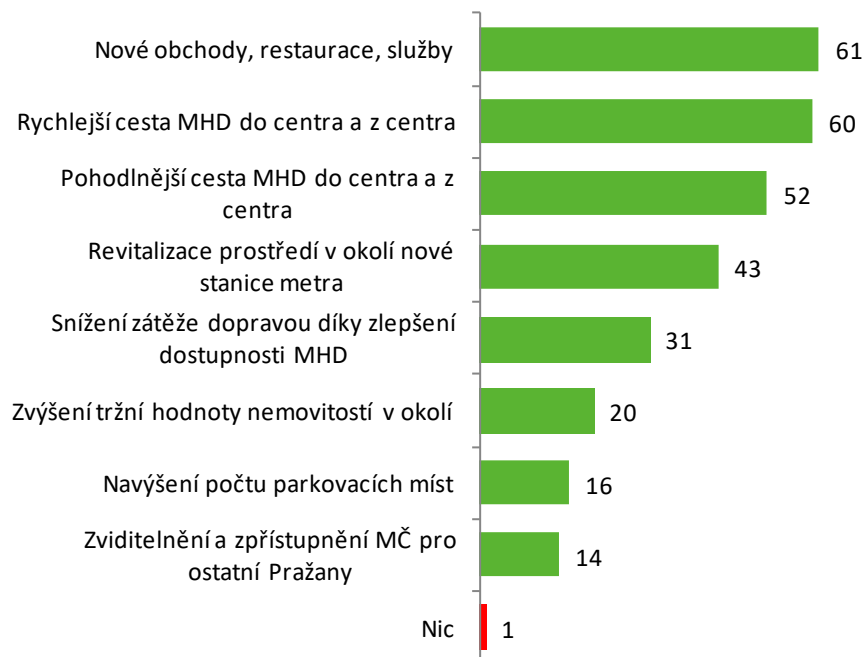


- **Všechny navrhované možnosti obchodů a služeb by obyvatelé u nové stanice metra D uvítali. Nejvíce ale supermarket, restauraci, cukrárnu nebo kavárnu a nebo služby jako jsou kadeřnictví, lékárna apod.**
- Supermarket uvádějí častěji lidé s VŠ vzděláním a ti z blízkého okolí převážně s panelákovou zástavbou.
- Restaurace, kavárny a cukrárny by zase uvítali častěji lidé ve středním věku (30-44 let), domácnosti s dětmi a ti z blízkého okolí bydlící na sídlištích.

NOVÁ STANICE METRA D - POZITIVA

B2. Vznik nové stanice metra D „Nové Dvory“ může přinést obyvatelům z blízkého i vzdálenějšího okolí pozitivita i negativa. Jaká pozitivita Vy osobně čekáte? Označte prosím max. 4 položky, které jsou podle Vás nejvíce pozitivní.

Pozitiva vzniku nové stanice metra D - Nové Dvory
(n=554, údaje v %)



- **Obyvatelé se nejvíce těší na nové obchody a služby** u stanice metra D, toto zjištění se prolíná celou zprávou.
- **Následuje očekávání zlepšení a hlavně zrychlení cest MHD do centra a z centra** metropole. Na pohodlnější cestu do centra se těší hlavně mladí do 29 let.
- Nezanedbatelná část obyvatel z blízkého okolí **doufá v revitalizaci oblasti**. Mezi navrhovanými úpravami je třeba parková úprava s dostatkem laviček a vodními prvky viz zjištění dále ve zprávě.
- **Snížení dopravní zátěže** očekávají zejména lidé ve středním věku (30-44 let), ti, kteří jsou z okrajových oblastí a mají děti. Tedy skupina osob, kteří pravděpodobně využívají k dopravě automobil a vadí jim hustá doprava na hlavních tazích v oblasti.

NOVÁ STANICE METRA D - NEGATIVA

B3. A pokud jde o možná negativa - čeho se Vy osobně obáváte? Označte prosím max. 4 položky, kterých se obáváte nejvíce.

Negativa vzniku nové stanice metra D - Nové Dvory

(n=554, údaje v %)



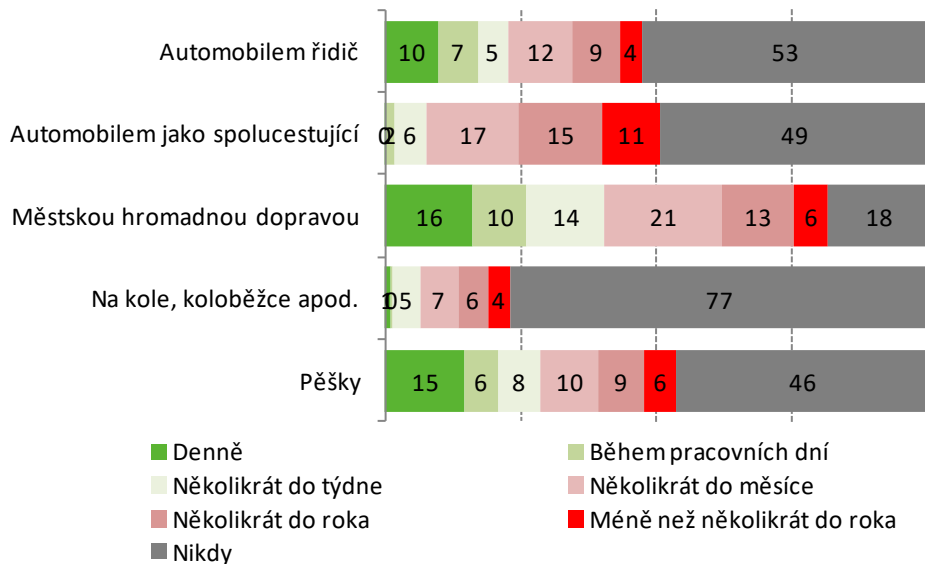
- **Největší negativum** týkající se vzniku stanice metra D, směřuje k **velkému hluku, prachu a komplikacím dopravy během stavby**. Častěji toto uvádí staří lidé nad 65 let a ti z blízkého okolí, tam kde je převážně zástavba rodinných domků.
- **4 z 10 obyvatel se obávají vyšší koncentrace lidí s rizikovým chováním**, kteří se často shlukují v okolí stanic metra. **S tím částečně souvisí i obava ze ztráty klidného charakteru lokality a celkově vyšší prašnosti, hluku a znečištění ovzduší**, což nejčastěji uvádí lidé z bezprostředního okolí s panelákovou zástavbou.

DOPRAVNÍ CHOVÁNÍ A PŘEVLÁDAJÍCÍ ZPŮSOB DOPRAVY

C1. Uveďte prosím, jak často se dopravujete následujícími způsoby? Odpovídejte na typ dopravy „na Nové Dvory, z Nových Dvorů“. Nejedná se nám o dopravu „po“ lokalitě, ale „do nebo z“ lokality Nové Dvory.
C6. A nyní prosím uveďte, jak se obvykle přemísťujete z místa Vašeho bydliště na samotné území Nových Dvorů vyznačené na obrázku. Který ze způsobů ve Vašem případě převládá?

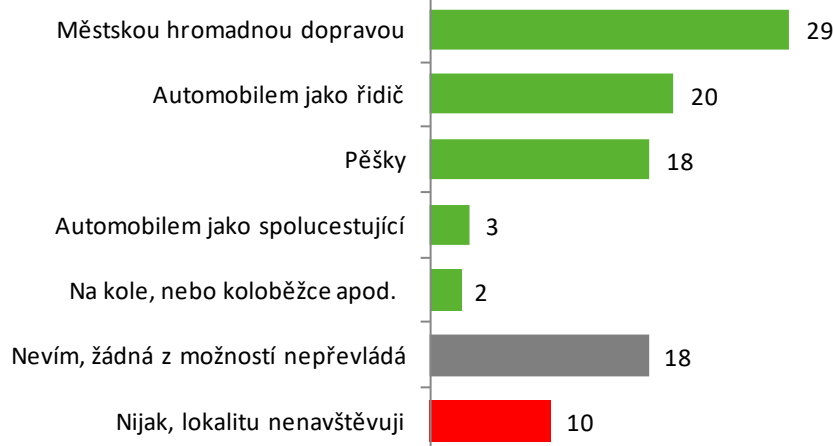
Aktuální dopravní chování na/z lokality Nové Dvory

(n=554, údaje v %)



Převládající způsob dopravy na Nové Dvory

(n=554, údaje v %)



- **Naprostá většina obyvatel se pohybuje „z a do“ lokality pomocí MHD.** Auto využívají k dopravě častěji muži, lidé v produktivním věku (30 - 44 let) s VŠ vzděláním (a potencionálně i vyššími příjmy) a ti, co mají 2 a více aut.
- Pěšky se na Nové Dvory dostává více než pětina obyvatel téměř denně. Jsou to častěji starší lidé nad 65 let a ti, co bydlí v blízkém okolí
- **Nejčastějším způsobem dopravy z místa bydliště na Nové Dvory je pro většinu obyvatel MHD.**
- Desetina lidí lokalitu vůbec nenavštěvuje a další pětina nedokáže určit převládající způsob dopravy.

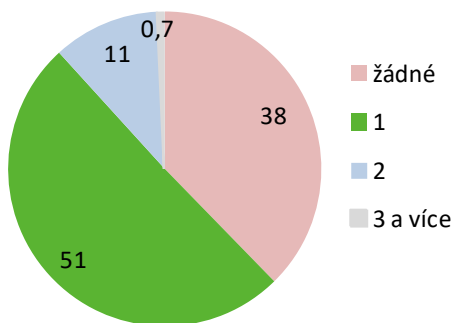
PARKOVÁNÍ V LOKALITĚ

C2. Využívá Vaše domácnost jeden nebo více automobilů, které tím pádem musíte v blízkosti bydliště někde parkovat? Uveďte, prosím, kolik vozidel celkově používáte bez ohledu na to, jestli jste jejich majitelem nebo je máte k dispozici služebně.

C3. Jak často s vašimi automobily v průběhu týdne obvykle vyjízdíte? Pokud se Vaše mobilita z důvodu mimořádných opatření v souvislosti s Covid19 nějak změnila, prosíme, uveďte obvyklou frekvenci výjezdů v době před epidemií koronaviru.

C4. Kde obvykle v lokalitě parkujete vozidla, která v domácnosti využíváte? Pokud používáte více aut, vyplňte prosím pro 2 nejčastěji využívaná vozidla.

Počet aut parkovaných v okolí bydliště
(n=554, údaje v %)



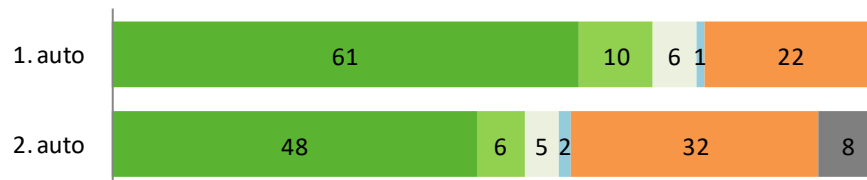
- **Více než třetina domácností žádné auto**, které by parkovalo v okolí bydliště, nevlastní (častěji uváděly ženy, lidé nad 65 let a domácnosti bez dětí).
- **Polovina má v domácnosti k dispozici 1 auto**, které využívá téměř denně a **nejčastěji jej parkují v ulici nedaleko bydliště popřípadě ve vlastní garáži (22 %)**. Vlastní garáž mají častěji starší lidé (65 let a více) a ti, bydlící ve vzdálenějších oblastech, kde jsou převážně rodinné domy.
- **Desetina lidí potvrdila dvě auta v domácnosti**. Druhé auto využívají téměř denně, všichni minimálně 1x týdně. Téměř polovina z těch, co mají 2 auta, **parkuje toto auto na ulici v okolí bydliště a třetina dokonce ve vlastní garáži (32 %)**.

Četnost využívání aut
(údaje v %)



■ 5 a více dní ■ 2-4 dny v průběhu týdne ■ Jen 1x týdně ■ Často ani 1x týdně

Místa parkování aut
(údaje v %)

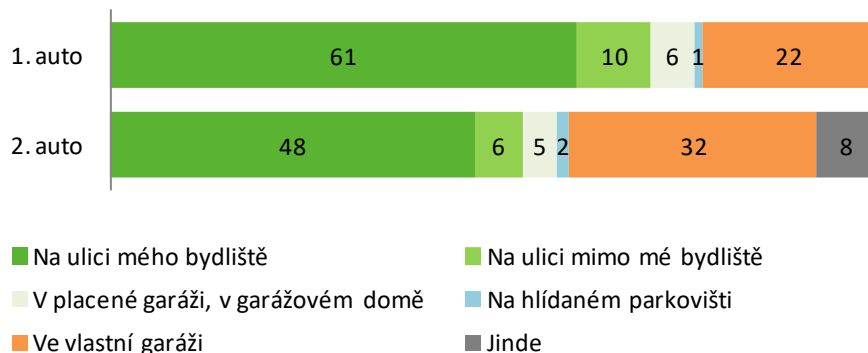


■ Na ulici mého bydliště ■ Na ulici mimo mé bydliště
■ V placené garáži, v garážovém domě ■ Na hlídaném parkovišti
■ Ve vlastní garáži ■ Jinde

PARKOVÁNÍ V LOKALITĚ II.

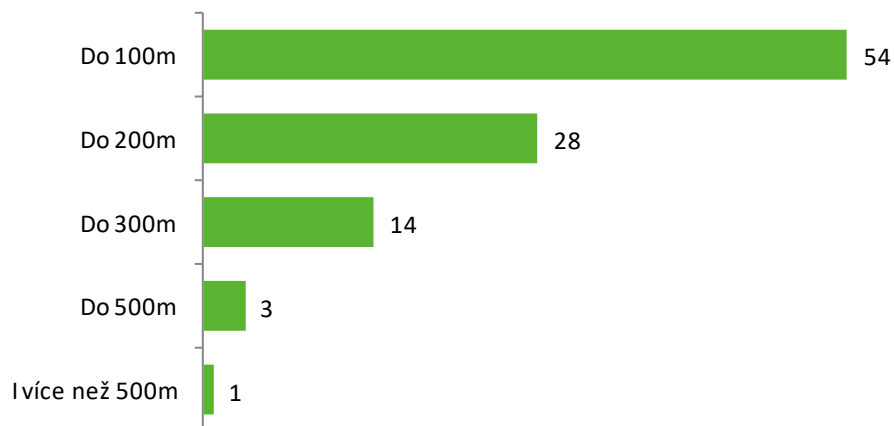
C4. Kde obvykle v lokalitě parkujete vozidla, která v domácnosti využíváte? Pokud používáte více aut, vyplňte prosím pro 2 nejčastěji využívaná vozidla.
C5. Jak daleko byste byl/a ochoten/a docházet do parkovacího domu nebo garáže pro automobil?

Místa parkování aut
(údaje v %)



- **S místem parkování** (nejčastěji v ulici v okolí bydliště nebo ve vlastní garáži) do jisté míry **souvisí i přijatelná vzdálenost k parkovacímu domu nebo garáži**, která je poměrně nízká. **Přes 80% těch, kteří mají auto, by akceptovalo docházkovou vzdálenost k zaparkovanému autu maximálně do 200m od bydliště.**
- Variantu jen do 100m od bydliště uvádí častěji starší lidé nad 65 let. Zde může být důvodem horší mobilita, ale taky zvyk, neboť lidé v této oblasti jsou zvyklí parkovat blízko bydliště, případně ve vlastní garáži, která je často součástí rodinného domu.

Akceptovatelná vzdálenost k parkovacímu domu/garáži
(n=345, údaje v %)

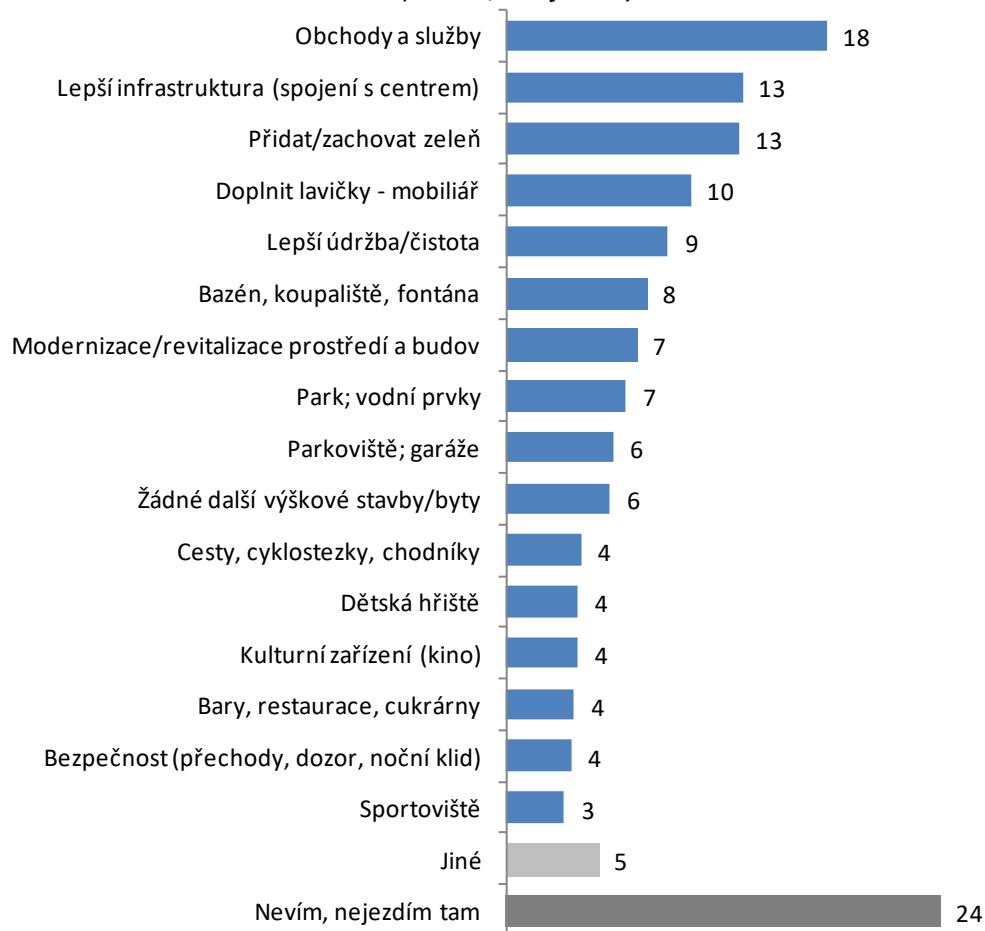


NÁVRH NA ÚPRAVU NOVÝCH DVORŮ

E1. Jaké opatření či úprava by podle Vás nejvíce zlepšila území Nových Dvorů? Zajímají nás Vaše představy, týkající se občanské vybavenosti; řešení vzhledu, prvků a údržby veřejného prostoru; úpravy týkající se dopravy, bezpečnosti a kvality využití veřejného prostoru apod. Můžete výstižně popsat až 3 úpravy, které byste považoval/a za nejprínosnější.

Navrhovaná úprava území Nových Dvorů

(n=554, údaje v %)




- Tak jako v předchozích otázkách i tady jsou nejčastěji navrhovanými úpravami **obchody a služby a celkově lepší infrastruktura**, ať už ve smyslu lepšího spojení s centrem nebo doplnění veřejných služeb jako je zdravotnictví apod.
- **Zeleň a parky** jsou v této lokalitě důležitým aspektem a proto není divu, že i mezi návrhy na úpravu okolí Nových Dvorů se toto téma objevilo. Překvapivě často je kladen důraz na **doplnění laviček a případně košů**, což souvisí s další jmenovanou úpravou, kterou je **lepší údržba a čistota lokality** (často je jmenována údržba zeleně v parcích a nepořádek kolem kontejnerů).
- **Čtvrtina obyvatel žádný návrh** na úpravu nevedla, hlavním důvodem je fakt, že je pro ně oblast Nových Dvorů vzdálená a často ji vůbec nenavštěvují.

ZÁVĚREČNÝ KOMENTÁŘ

Q31. Chcete ještě cokoli doplnit k jakémukoli tématu či otázce?

Závěrečný komentář
(n=554, údaje v %)



- **Možnost závěrečného komentáře využila jen malá část obyvatel.** Ti, co se vyjádřili, zmiňují podporu stavby metra a nesouhlas se stavbou dalších bytů, kde je hlavní obavou přelidnění a zastavění posledních volných ploch se zelení. Ovšem těchto názorů je opravdu jen pár, neboť přes 90% lidí zvolilo možnost „bez komentáře“.

BYDLENÍ - PŘEHLED

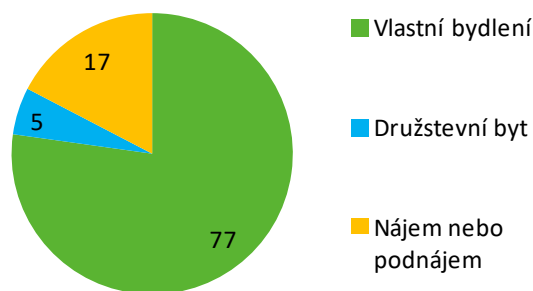
D1. Kolik let zde již bydlíte?

D2. V jakém typu zástavby bydlíte?

D3. Jaká je právní forma Vašeho bydlení?

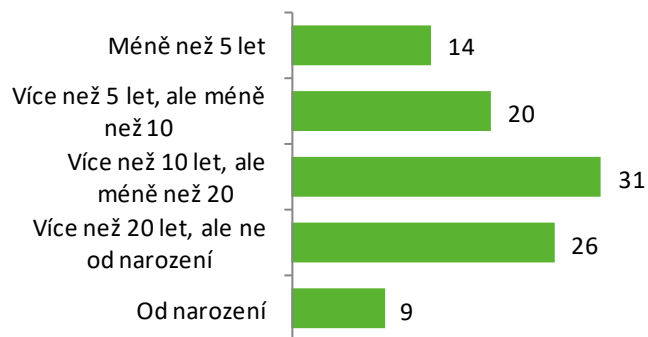
Forma Vašeho bydlení

(n=554, údaje v %)



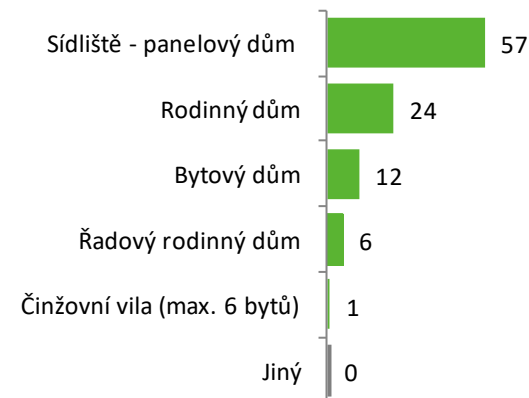
Délka žití v lokalitě

(n=554, údaje v %)



Bydliště: typ zástavby

(n=554, údaje v %)



- Velká část obyvatel bydlí ve vlastním, ať už v rodinném domku nebo bytě.
- Starousedlíků, kteří zde žijí déle než 20 let, je více než třetina. Přibližně stejná část obyvatel zde žije méně než 10 let.
- Největší podíl lidí žije v panelovém domě na sídlišti, další téměř třetina v rodinném domě (samostatně stojící nebo řadový dům) a více než desetina obyvatel žije v bytovém domě.



Přílohy

PŘEHLEDOVÉ STATISTIKY

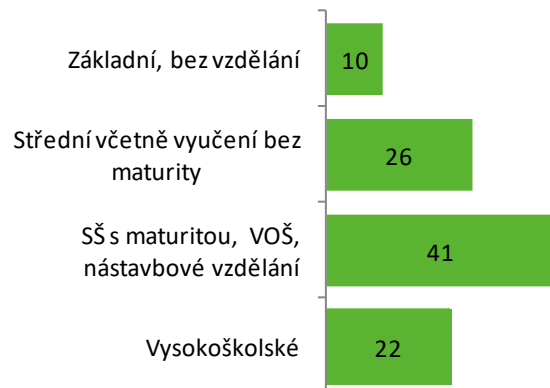
X2. Jaké je Vaše nejvyšší ukončené vzdělání?

X3. Kolik členů má Vaše domácnost?

X4. Jaká z následujících možností nejlépe odpovídá Vaší situaci?

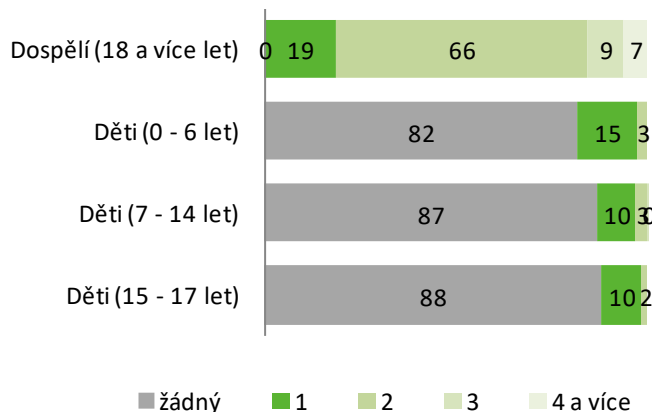
Vzdělání respondentů

(n=554, údaje v %)



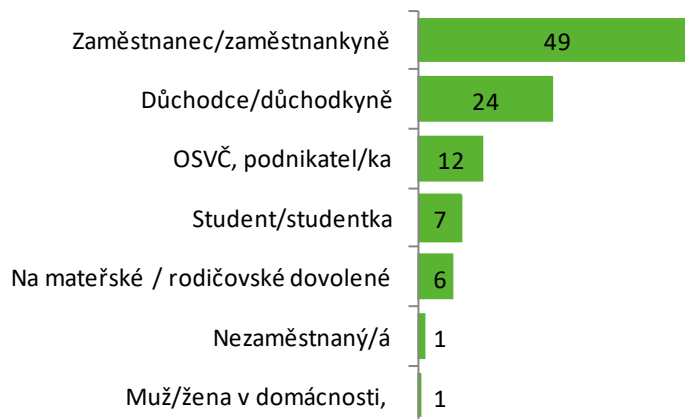
Počet členů domácnosti

(n=554, údaje v %)



Ekonomická aktivita

(n=554, údaje v %)



Dotazník

210011 Červenec 2021

ZAČÁTEK ROZHOVORU (HODINY, MINUTY) ID TAZATELE

Dobrý den, jsem tazatel společnosti ppm factum research. Institut plánování a rozvoje hl. města Prahy (IPR) a odbor územního rozvoje v rámci zapojování veřejnosti do procesu pořízení územní studie zadává tento průzkum mezi obyvateli v okolí plánované stanice metra D „Nové Dvory“. Vyplnění dotazníku Vám zabere 20 – 25 minut. Účelem tohoto šetření je zmapovat názory obyvatel, kteří v přilehlé lokalitě žijí, a proto Vás zveme, abyste se zapojil/a. Zaměříme se v něm na způsob využívání lokality a veřejných prostranství, vybavenost a parkování. Využijte, prosím, příležitost uplatnit svůj hlas a přispět ke kvalitnímu rozvoji tohoto místa. Děkujeme za Váš čas a ochotu!

S1. Prohlédněte si, prosím, mapový náčrtek s vyznačením zjímavého území. Máte trvalé nebo přechodné bydliště v některé barevně zvýrazněné oblasti vyznačené na obrázku? Ve které? OBLAST DOTAZOVÁNÍ, PŘEDLOŽTE KARTU „MAPA LOKALITY NOVÉ DVORY“

Lokalita A	1
Lokalita B	2
Lokalita C	3
Lokalita D	4
Lokalita E	5
Lokalita F	6
Lokalita G	7
Lokalita H	8
Lokalita CH	9
Lokalita I	10
Lokalita J	11
Lokalita K	12
Lokalita L	13
Lokalita M	14
Lokalita N	15

NE, V TĚTO LOKALITĚ NEMÁM TRVALÉ ANI PŘECHODNÉ BYDLIŠTĚ UKONČETE DOTAZOVÁNÍ

Q1. Jak jste celkově spokojen/a se životem v blízkosti Vašeho bydliště?

Velmi spokojen/a	1
Spíše spokojen/a	2
Ani tak ani tak	3
Spíše nespokojen/a	4
Velmi nespokojen/a	5

Q2. Čeho si na bydlení v blízkosti Vašeho bydliště nejvíce ceníte? Prosím, výstižně pojmenujte až 3 důvody nebo okolnosti Vaší spokojenosti.

ODPOVĚDI ZAPISUJTE PEČLIVĚ, MAX. 3 POLOŽKY

A.	<input type="text"/>	<input type="text"/>	<input type="text"/>
B.	<input type="text"/>	<input type="text"/>	<input type="text"/>
C.	<input type="text"/>	<input type="text"/>	<input type="text"/>

Q3. A co Vám naopak v blízkosti Vašeho bydliště nejvíce vadí? Opět prosím, výstižně pojmenujte až 3 důvody nebo okolnosti Vaší nespokojenosti.

ODPOVĚDI ZAPISUJTE PEČLIVĚ, MAX. 3 POLOŽKY

A.	<input type="text"/>	<input type="text"/>	<input type="text"/>
B.	<input type="text"/>	<input type="text"/>	<input type="text"/>
C.	<input type="text"/>	<input type="text"/>	<input type="text"/>

Q4. Existuje v blízkosti Vašeho bydliště nějaké konkrétní místo, které by podle Vašeho názoru bylo přirozeným centrem, kde by se místní obyvatelé rádi setkali, trávili čas? Pokud ano, kde by to mělo být?

ODPOVĚDI ZAPISUJTE PEČLIVĚ, MAX. 3 POLOŽKY

Ne, v této lokalitě není nic jako přirozené centrum

A.	<input type="text"/>	<input type="text"/>	<input type="text"/>
B.	<input type="text"/>	<input type="text"/>	<input type="text"/>
C.	<input type="text"/>	<input type="text"/>	<input type="text"/>

Q5. Je podle Vás místo, kam má být umístěna stanice metra D Nové Dvory (ukázat kartu s mapou METRO), místem, které by se mohlo stát přirozeným centrem nebo uzlem pro život obyvatel přilehlého okolí?

PŘEDLOŽTE KARTU „MAPA METRO“

Určité ano	1
Spíše ano	2
Ani tak ani tak	3
Spíše ne	4
Určité ne	5
Nevím / nedokážu posoudit	99

Q6. Jaká veřejná místa v blízkosti vašeho bydliště navštěvujete nejčastěji? Jedná se nám zejména o ta, kde máte důvod trávit volný čas, tedy např. zelené plochy, plácky, náměstíčka – tj. místa, kde se děje něco zajímavého, nebo na nich můžete něco podniknout, nebo relaxovat. Uveďte prosím až 3 taková místa.

ODPOVĚDI ZAPISUJTE PEČLIVĚ, MAX. 3 POLOŽKY

Ve vymezené lokalitě takové místo nemám

A.	<input type="text"/>	<input type="text"/>	<input type="text"/>
B.	<input type="text"/>	<input type="text"/>	<input type="text"/>
C.	<input type="text"/>	<input type="text"/>	<input type="text"/>

Q7. A které veřejné místo v blízkosti vašeho bydliště nemáte rád/a, nelíbí se Vám, vyhýbáte se mu? A proč?

ODPOVĚDI ZAPISUJTE PEČLIVĚ, MAX. 3 POLOŽKY

Ve vymezené lokalitě takové místo nemám

A.	<input type="text"/>	<input type="text"/>	<input type="text"/>
B.	<input type="text"/>	<input type="text"/>	<input type="text"/>
C.	<input type="text"/>	<input type="text"/>	<input type="text"/>

Dotazník

Q8. Jak hodnotíte lokalitu v blízkosti Vašeho bydliště v následujících oblastech? Dále budeme mluvit o dostupnosti. Dostupnosti se rozumí fyzická vzdálenost od Vašeho domu či bytu, kde bydlete, nikoli např. cenová úroveň restaurací, cena vstupenek apod.

V KAŽDÉM ŘÁDKU JEDNA ODPOVĚĎ. PŘEDLOŽTE KARTU „Q8“. MOŽNOSTI ČTĚTE V RŮZNÉM POŘADÍ!

VELMI VYHOVUJÍCÍ 1	SPÍŠE VYHOVUJÍCÍ 2	ANI VYHOVUJÍCÍ, ANI NEVYHOVUJÍCÍ 3	SPÍŠE NEVYHOVUJÍCÍ 4	NEVYHOVUJÍCÍ 5	NEDOKÁŽU POSOUDIT/NETYKÁ SE MĚ 9
a. Nákup běžného spotřebního zboží				1 2 3 4 5 9	
b. Dostupnost (blízkost) mateřské školy				1 2 3 4 5 9	
c. Kapacita mateřské školy (počet přijímaných dětí)				1 2 3 4 5 9	
d. Dostupnost (blízkost) základní školy				1 2 3 4 5 9	
e. Kapacita základní školy (počet přijímaných dětí)				1 2 3 4 5 9	
f. Dostupnost zdravotnických zařízení				1 2 3 4 5 9	
g. Dostupnost restauračních zařízení (vč. barů a pivnic)				1 2 3 4 5 9	
h. Dostupnost parků či jiných přírodních ploch k rekreaci				1 2 3 4 5 9	
i. Dostupnost sportovních zařízení				1 2 3 4 5 9	
j. Dostupnost kulturních zařízení obecně				1 2 3 4 5 9	
k. Dostupnost prostředí, kde si mohou hrát děti				1 2 3 4 5 9	
l. Dostupnost veřejnou dopravou				1 2 3 4 5 9	
m. Dostupnost mezi danou lokalitou centrem				1 2 3 4 5 9	
n. Dostupnost parkování				1 2 3 4 5 9	
o. Kvalita ovzduší				1 2 3 4 5 9	
p. Hluk				1 2 3 4 5 9	

FILTR: PTEJTE SE POUZE TĚCH, KTERĚ Q8=4 NEBO 5, TJ NEVYHOVUJÍCÍ DOSTUPNOST SPORTOVNÍCH ZARÍZENÍ

Q9. Uvedl/a jste, že pokud se týká dostupnosti sportovních zařízení, má tato lokalita rezervy. Uveďte prosím, jaké sportovní zázemí zde obzvláště postrádáte.

V KAŽDÉM ŘÁDKU JEDNA ODPOVĚĎ. KROUŽKUJTE ODPOVĚDI RESPONDENTŮ

ANO 1	NE 2	NEVÍM, NETYKÁ SE MĚ 9 (NENABÍZET)
a. venkovní tělocvična dostupná všem a kdykoliv		1 2 9
b. volná prostranství pro hraní her a kolektivních sportů		1 2 9
c. síť cest vhodných pro běh, cyklistiku		1 2 9
d. oplocená hřiště nebo kurty k rezervaci na objednávku		1 2 9
e. profesionálně vybavená zařízení pro sport, fitness a wellness aktivitu dostupná za běžné ceny		1 2 9
f. vodní plocha vhodná ke koupání a bruslení		1 2 9
g. Něco jiného - uveďte prosím: ○○		

FILTR: PTEJTE SE POUZE TĚCH, KTERĚ Q8=4 NEBO 5, TJ NEVYHOVUJÍCÍ DOSTUPNOST KULTURNÍCH ZARÍZENÍ

Q10. Uvedl/a jste, že pokud se týká dostupnosti kulturních zařízení, má tato lokalita rezervy. Uveďte prosím, jaké kulturní zázemí zde obzvláště postrádáte.

V KAŽDÉM ŘÁDKU JEDNA ODPOVĚĎ. KROUŽKUJTE ODPOVĚDI RESPONDENTŮ

ANO 1	NE 2	NEVÍM, NETYKÁ SE MĚ 9 (NENABÍZET)
a. venkovní místa vhodná pro organizaci vystoupení, projekce, přednášky a komunitní setkávání		1 2 9
b. společenský sál pro pořádání plesů, koncertů a jiných vystoupení		1 2 9
c. kulturní zařízení pro organizaci výstav, přednášek apod.		1 2 9
d. zkušebny pro divadelní a hudební soubory a skupiny		1 2 9
e. zázemí s dílnami pro zájmové skupiny dětí a dospělých		1 2 9
f. Něco jiného - uveďte prosím: ○○		

Q11. Jak často v této lokalitě navštěvujete plochu u Jalového dvora znázorněnou na obrázku?

JEDNA MOŽNÁ ODPOVĚĎ. PŘEDLOŽTE KARTU „MAPA - JALOVÝ DVŮR“

Denně	1
Několikrát týdně	2
Několikrát do měsíce	3
Asi jednou za měsíc	4
Asi jednou za čtvrt roku	5
Méně často	6
Nikdy	7
Uvedenou lokalitu neznám	99

FILTR: PTEJTE SE POUZE TĚCH, KTERĚ Q11=1-5 - NAVŠTĚVUJÍ LOKALITU ALESPŮN 1X ZA ČTVRT ROKU.

Q12. K jakým aktivitám plochu u Jalového dvora využíváte?

MOŽNOST VÍCE ODPOVĚDÍ. MOŽNOSTI 1-7 ČTĚTE V RŮZNÉM POŘADÍ!

Procházka	1
Venčení, procházka se psem	2
Hry s dětmi v rámci areálu (mimo dětské hřiště)	3
Návštěva dětského hřiště	4
Běh	5
Jízda na kole, koloběžce apod.	6
Jiné sportovní aktivity	7
Něco jiného - uveďte prosím: ○○	8

FILTR: PTEJTE SE POUZE TĚCH, KTERĚ Q11=1-5 - NAVŠTĚVUJÍ LOKALITU ALESPŮN 1X ZA ČTVRT ROKU.

Q13a. Podívejte se prosím ještě jednou na obrázek s vyznačeným územím u Jalového dvora. Ve kterých místech obvykle na jeho území vstupujete, resp. z něj vystupujete a kterými body procházíte? Uveďte prosím Vaši nejčastější cestu.

PŘEDLOŽTE KAŽDÉMU RESPONDENTOVÍ VLASTNÍ MAPU JALOVÉHO DVORA, POŽÁDEJE O ZAKRESLENÍ NEJČASTĚJŠÍHO VSTUPU, VÝSTUPU A CÍLOVÉHO BODU.

VSTUP, VÝSTUP A PŘOCHOZÍ BODY ZAPIŠTE DLE KARTY „MAPA: JALOVÝ DVŮR - BODY“

VSTUP	PŘOCHOZÍ BOD 1	PŘOCHOZÍ BOD 2	PŘOCHOZÍ BOD 3	PŘOCHOZÍ BOD 4	PŘOCHOZÍ BOD 5	PŘOCHOZÍ BOD 6	PŘOCHOZÍ BOD 7	PŘOCHOZÍ BOD 8	VÝSTUP

FILTR: PTEJTE SE POUZE TĚCH, KTERĚ Q11=1-5 - NAVŠTĚVUJÍ LOKALITU ALESPŮN 1X ZA ČTVRT ROKU.

Q13b. Prosím uveďte ještě svoji druhou nejčastější cestu, kudy lokalitou procházíte

VSTUP, VÝSTUP A PŘOCHOZÍ BODY ZAPIŠTE DLE KARTY „MAPA: JALOVÝ DVŮR - BODY“

VSTUP	PŘOCHOZÍ BOD 1	PŘOCHOZÍ BOD 2	PŘOCHOZÍ BOD 3	PŘOCHOZÍ BOD 4	PŘOCHOZÍ BOD 5	PŘOCHOZÍ BOD 6	PŘOCHOZÍ BOD 7	PŘOCHOZÍ BOD 8	VÝSTUP

Dotazník

Nová stanice metra D „Nové Dvory“

Nová stanice metra D „Nové Dvory“ bude umístěna u křižovatky ulic Durychova, Libušská, Štúrova. V jejím okolí může vzniknout veřejná vybavenost, která přispěje ke zvýšení kvality života obyvatel. Územní studie může načrtnout skladbu zástavby a její funkci.

B1. Jakou veřejnou vybavenost byste u nové stanice metra uvítala? U nové stanice metra a jejím blízkém okolí bych uvítala místo/prostor:

V KAŽDÉM ŘÁDKU JEDNA ODPOVĚĎ, KROUŽKUJTE ODPOVĚDI RESPONDENTŮ. MOŽNOSTI ČTĚTE V RŮZNÉM POŘADÍ!

	ANO 1	NE 2	NEVIM, NETYKÁ SE MĚ 9		
a. Kde bych snadno nakoupila	1	2	9		
b. Kam jít k lékaři	1	2	9		
c. Kam si zajít na jídlo	1	2	9		
d. Kam zajít za kulturou (např. představení, výstavu)	1	2	9		
e. Místo pro vzdělávací akce, přednášky apod.	1	2	9		
f. Místo pro setkávání se sousedy	1	2	9		
g. Kde zaparkovat	1	2	9		
h. Kam zajít na trh	1	2	9		
i. Kam bych ráda chodila na procházky	1	2	9		
j. Kam chodit se psem	1	2	9		
k. Kde můžu odpočívat v přírodním prostředí	1	2	9		
l. Kde by si mohli děti bezpečně hrát	1	2	9		
m. Kde si zasportovat uvnitř (v tělocvičně apod.)	1	2	9		
n. Kde si zasportovat venku (např. v přírodě nebo na hřišti)	1	2	9		
o. Kde bych se mohla venku sejit s přáteli a známými	1	2	9		
p. Kde bych se mohla uvnitř sejit s přáteli a známými (v kavárně, knihovně atd.)	1	2	9		
q. Něco jiného - uveďte prosím:				○	○
r. Žádnou z uvedených					99

B1a. Jaké obchody či služby byste u nové stanice metra uvítala?

V KAŽDÉM ŘÁDKU JEDNA ODPOVĚĎ, KROUŽKUJTE ODPOVĚDI RESPONDENTŮ

	ANO 1	NE 2	NEVIM, NETYKÁ SE MĚ 9		
a. Supermarket	1	2	9		
b. Potraviný, večerka, pekárna	1	2	9		
c. Pošta	1	2	9		
d. Trafička, kadeřnictví, lékárna apod.	1	2	9		
e. Restaurace, cukrárna, kavárna	1	2	9		
f. Tržště	1	2	9		
g. Něco jiného - uveďte prosím:				○	○
h. Žádný z uvedených					99

B2. Vznik nové stanice metra D „Nové Dvory“ může přinést obyvatelům z blízkého i vzdálenějšího okolí pozitivita i negativa. Jaká pozitivita Vy osobně čekáte? Označte prosím max. 4 položky, které jsou podle Vás nejvíce pozitivní.

MOŽNOST VÍCE ODPOVĚDÍ, MAX. 4 POLOŽKY, MOŽNOSTI 1-8 ČTĚTE V RŮZNÉM POŘADÍ!	1
Navyššení počtu parkovacích míst	1
Nové obchody, restaurace, služby	2
Pohodlnější cesta městskou hromadnou dopravou do centra a z centra	3
Snížení zátěže osobní automobilovou dopravou díky zlepšení dostupnosti MHD	4
Revitalizace prostředí v okolí nové stanice metra	5
Rychlejší cesta městskou hromadnou dopravou do centra a z centra	6
Zvýšení tržní hodnoty nemovitosti v okolí	7
Zviditelnění a zpřístupnění městské části pro ostatní Pražany	8
Něco jiného, vypište co:	9
Nic z výše uvedeného	99

B3. A pokud jde o možná negativa - čeho se Vy osobně obáváte? Označte prosím max. 4 položky, kterých se obáváte nejvíce.

MOŽNOST VÍCE ODPOVĚDÍ, MAX. 4 POLOŽKY, MOŽNOSTI 1-10 ČTĚTE V RŮZNÉM POŘADÍ!

Hluk, prach, uzavírky apod. v průběhu výstavby	1
Nedostatečná veřejná vybavenost – školy, školky, hřiště, služby apod.	2
Nedostatek míst pro parkování	3
Přetížení městské hromadné dopravy, plně autobusy apod.	4
Výrazné vyšší zatížení automobilovou dopravou	5
Vyšší prašnost, exhalace, hluk, znečištění ovzduší	6
Zvýšení cen nájmu a nemovitosti v okolí	7
Ztráta klidného charakteru lokality	8
Vyšší koncentrace lidí s rizikovým chováním	9
Přilíší velká hustota lidí	10
Něco jiného, vypište co:	○ ○ 11
Nic z výše uvedeného	99

DOPRAVA A PARKOVÁNÍ

C1. Uveďte prosím, jak často se dopravujete následujícími způsoby? Odpovídejte na typ dopravy „na Nové Dvory, z Nových Dvorů“. Nejedná se nám o dopravu „po“ lokalitě, ale „do nebo z“ lokality Nové Dvory.

V KAŽDÉM ŘÁDKU JEDNA ODPOVĚĎ, PŘEDLOŽTE KARTU „C1“

DENNĚ 1	BĚHEM PRACOVNÍCH DŇÍ 2	NĚKOLIKRÁT DO TÝDNE 3	NĚKOLIKRÁT DO MĚSÍCE 4	NĚKOLIKRÁT DO ROKA 5	MĚNĚ NEŽ NĚKOLIKRÁT DO ROKA 6	NIKDY 7
a. Autem či motorkou jako řidič					1 2 3 4 5 6 7	
b. Autem či motorkou jako spolucestující					1 2 3 4 5 6 7	
c. Městskou hromadnou dopravou					1 2 3 4 5 6 7	
d. Na kole, koloběžce apod.					1 2 3 4 5 6 7	
e. Pěšky					1 2 3 4 5 6 7	

C2. Využívá Vaše domácnost jeden nebo více automobilů, které tím pádem musíte v blízkosti bydliště někde parkovat? Uveďte, prosím, kolik vozidel celkově používáte bez ohledu na to, jestli jste jejich majitelem nebo je máte k dispozici služebně.

JEDNA MOŽNÁ ODPOVĚĎ

Ne, žádný automobil nevyužíváme	1
Ano, využíváme 1 automobil	2
Ano, využíváme 2 automobily	3
Ano, využíváme 3 nebo více automobilů	4

JEN POKUD VYUŽÍVÁJÍ AUTO

FILTR: : POKUD V C2=2,3, NEBO 4 POKUD AUTO NEMAJÍ, PŘEJDETE NA OTÁZKU D1.

C3. Jak často s vašími automobily v průběhu týdne obvykle vyjždíte? Pokud se Vaše mobilita z důvodu mimořádných opatření v souvislosti s Covid19 nějak změnila, prosíme, uveďte obvyklou frekvenci vyjždů v době před epidemií koronaviru.

ZVOLTE POUZE 1 ODPOVĚĎ V KAŽDÉM SLOUPEČKU, ZAKROUŽKUJTE ODPOVĚĎ, JAK ČASTO VYJÍŽDÍ!

	1. AUTO	2. AUTO
Vyjždíme obvykle minimálně během 5 dnů v průběhu týdne (např. každý pracovní den, nebo 4x v pracovním týdnu + 1x o víkend)	1	1
Vyjždíme obvykle ve 2-4 dnech v průběhu týdne	2	2
Vyjždíme obvykle jeden den v týdnu	3	3
Mnohdy v průběhu týdne nevjedeme ani jednou	4	4
Nevim / neokážu to posoudit	99	99

Dotazník

FILTR: : POKUD V C2=2,3, NEBO 4 POKUD AUTO NEMAJÍ, PŘEJDETE NA OTÁZKU D1.
 C4. Kde obvykle v lokalitě parkujete vozidla, která v domácnosti využíváte? Pokud používáte více aut, vyplňte prosím pro 2 nejčastěji využívaná vozidla.
 ZVOLTE POUZE 1 ODPOVĚĎ V KAŽDÉM ŘÁDKU. ZAKROUŽKUJTE ODPOVĚĎ, KDE AUTO PARKUJE A
 EVENTUÁLNĚ VYPLŇTE TEXT PRO „JINDE“ (6).

	V ULICI MÉHO BYDLIŠTĚ 1	V ULICI MIMO MÉ BYDLIŠTĚ 2	V PLACENÉ GARÁŽI, V GARÁŽOVÉM DOMĚ 3	NA HLÍDANÉM PARKOVIŠTI 4	VE VLASTNÍ GARÁŽI 5	JINDE 6 (*VYPIŠTE DO BATERIE KDE)
a. 1. auto	1	2	3	4	5	6*
b. 2. auto	1	2	3	4	5	6*

FILTR: POKUD V C2=2,3, NEBO 4 POKUD AUTO NEMAJÍ, PŘEJDETE NA OTÁZKU D1.
 C5. Jak daleko byste byla ochotna docházet do parkovacího domu nebo garáže pro automobil?
 JEDNA MOŽNÁ ODPOVĚĎ

Jen v bezprostřední blízkosti, tj. do maximálně 100 m od bydliště	1
Akceptovala bych i delší vzdálenost, ale ne více než 200 m od bydliště	2
Akceptovala bych i delší vzdálenost, ale ne více než 300 m od bydliště	3
Akceptovala bych i delší vzdálenost, ale ne více než 500 m od bydliště	4
Akceptovala bych i delší vzdálenost více než 500 m od bydliště	5

PRO VŠECHNY

C6. A nyní prosím uveďte, jak se obvykle přemísťujete z místa Vašeho bydliště na samotné území Nových Dvorů vyznačené na obrázku. Který ze způsobů ve Vašem případě převládá?
 JEDNA MOŽNÁ ODPOVĚĎ, PŘEDLOŽTE KARTU „MAPA: NOVÉ DVORY“

Pěšky	1
Na kole, nebo koloběžce apod.	2
Automobilem či motorkou jako řidič	3
Automobilem či motorkou jako spolucestující	4
Městskou hromadnou dopravou	5
Nevím, žádná z možností jednoznačně nepřevládá	98
Nižak, lokalitu nenavštěvuji	99

Údaje o bydlení

D1. Kolik let zde již bydlíte?

Méně než 5 let	1
Více než 5 let, ale méně než 10	2
Více než 10 let, ale méně než 20	3
Více než 20 let, ale ne od narození	4
Od narození	5

D2. V jakém typu zástavby bydlíte?

Rodinný dům (samostatně stojící)	1
Řadový rodinný dům	2
Činžovní vila (s maximálně 6 byty)	3
Bytový dům	4
Sídlisté - panelový dům	5
Jiný	6

D3. Jaká je právní forma Vašeho bydlení?

Vlastní bydlení	1
Družstevní bydlení	2
Nájem nebo podnájem	3
Jiná forma – prosíme, vyplňte:	○○

D4. V jaké ulici bydlíte?

ULICE:	○○
--------------	----

E1. Jaké opatření či úprava by podle Vás nejvíce zlepšila území Nových Dvorů? Zajímají nás Vaše představy, týkající se občanské vybavenosti; řešení vzhledu, prvků a údržby veřejného prostoru; úpravy týkající se dopravy, bezpečnosti a kvality využití veřejného prostoru apod. Můžete výstižně popsat až 3 úpravy, které byste považovali za nejprínosnější.
 ODPOVĚDI ZAPISUJTE PEČLIVĚ, MAX. 3 POLOŽKY, OPĚT UKAŽTE KARTU „MAPA: NOVÉ DVORY“

A.	○○
B.	○○
C.	○○

Q31. Chcete ještě cokoliv doplnit k jakémukoli tématu či otázce?

Připravila společnost ppm factum research

Mgr. Kristýna Kympergrová

ppm factum research s.r.o.

Office Park Nové Butovice / A

Bucharova 1281/2, 158 00 Praha13

Mobil: +420 731 403 636

Tel.: +420 233 111 004

Fax: +420 233 111 002

e-mail: kympergrova@ppmfactum.cz

www.factum.cz

